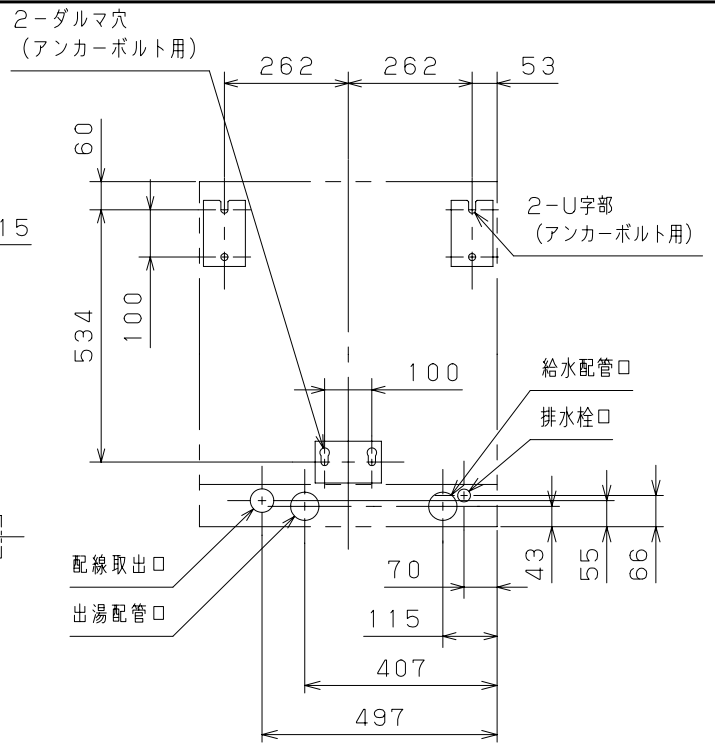
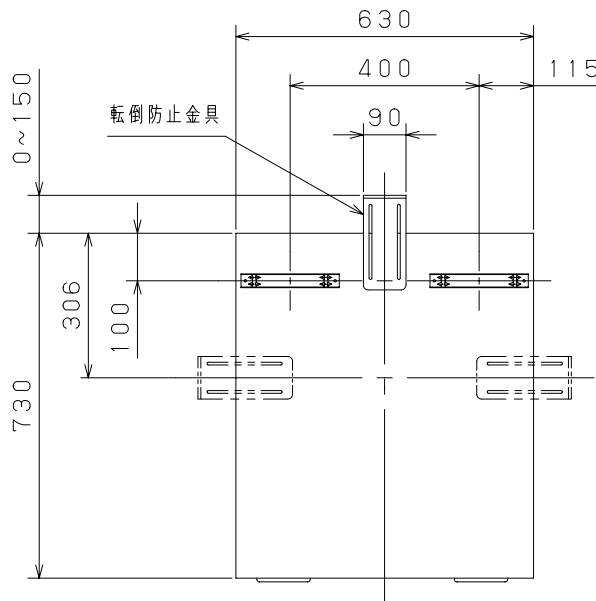
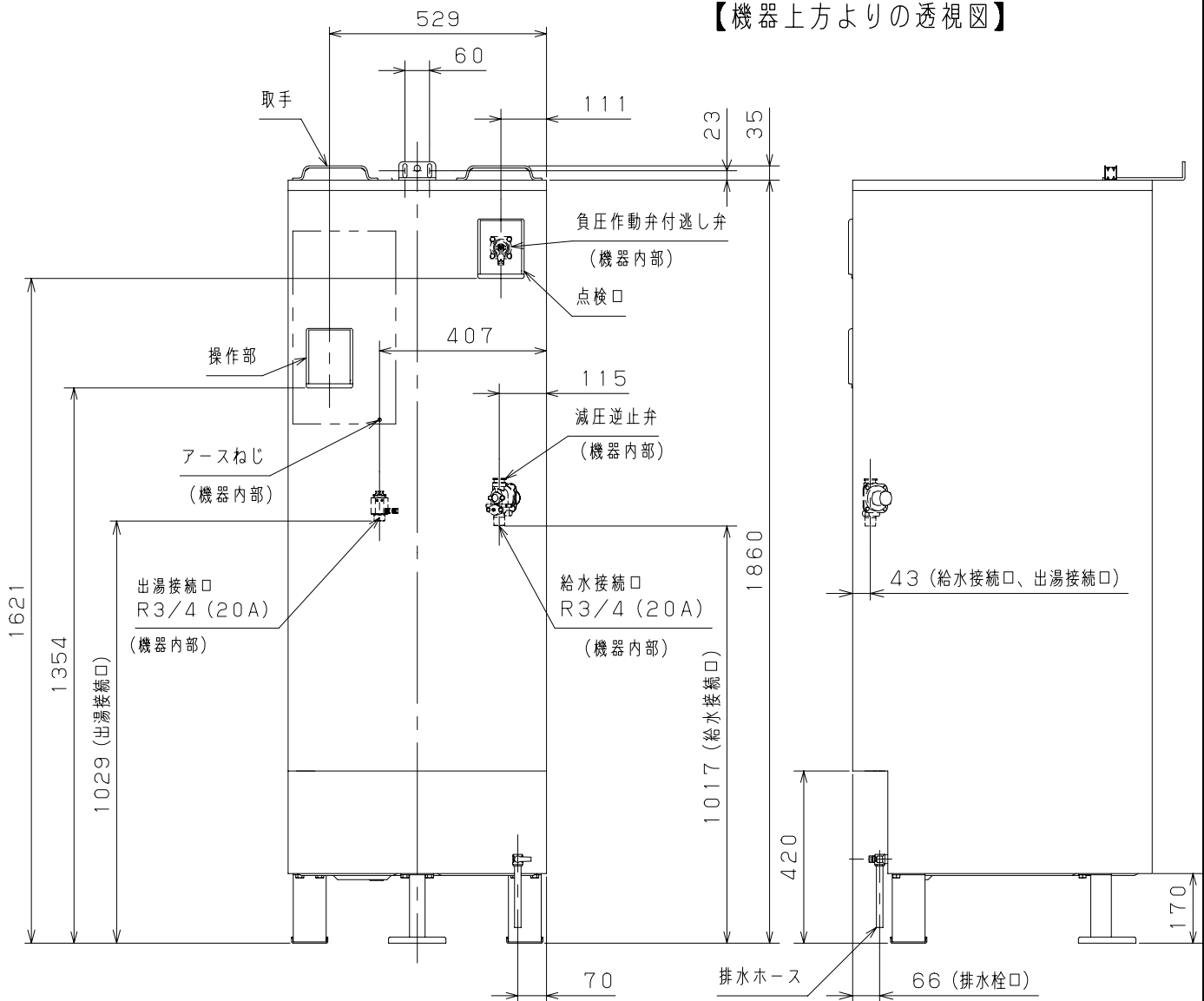


形 名		DO - 378GP				
設 置 場 所		屋内外設置				
用 途		家庭用(業務用での使用はできません)				
適 用 電 力 制 度		深夜電力用通電制御型 / 時間帯別電灯対応通電制御型				
タ ン ク 容 量		370L				
最 大 熱 出 力		4.4kW				
定格電圧	時間帯別電灯契約時	単相200V				
	深夜電力契約時	深夜電力 単相200V + 昼間電力 単相100Vまたは200V				
定 格 消費電力	発 熱 体	4.4kW				
	制 御	5W				
最 高 使 用 圧 力		98kPa (1kgf/cm ²)				
沸 き 上 げ 温 度		おまかせ : 約70 ~ 90 (学習結果で可変) 連続 : 約90 (夜間貯湯+昼間の満タン沸き増し) 多め : 約90 (夜間貯湯+昼間の満タン沸き増し1回) 標準 : 約90 (夜間貯湯のみ) 少なめ : 約70 (夜間貯湯のみ)				
外形寸法(高さ×幅×奥行き)		1,860×630×730mm 高さ寸法に取手(35mm)は含んでいません				
梱包時の外形寸法(高さ×幅×奥行き)		1,994×702×802mm(40.4才)				
質 量 (満 水 時)		67kg(437kg)				
接 続 径	給 水	R3/4(20A)				
	出 湯	R3/4(20A)				
リ モ コ ン		別売(CMR-2005)				
電 流 ヒ ュ ー ズ		250V 3A				
安 全 装 置		漏電遮断器、温度過昇防止器(過熱防止装置)、過圧逃し弁				
製品仕様書	型名	DO - 378GP	単位	1/3	株式会社 長府製作所	A
	名称	電気温水器	mm			

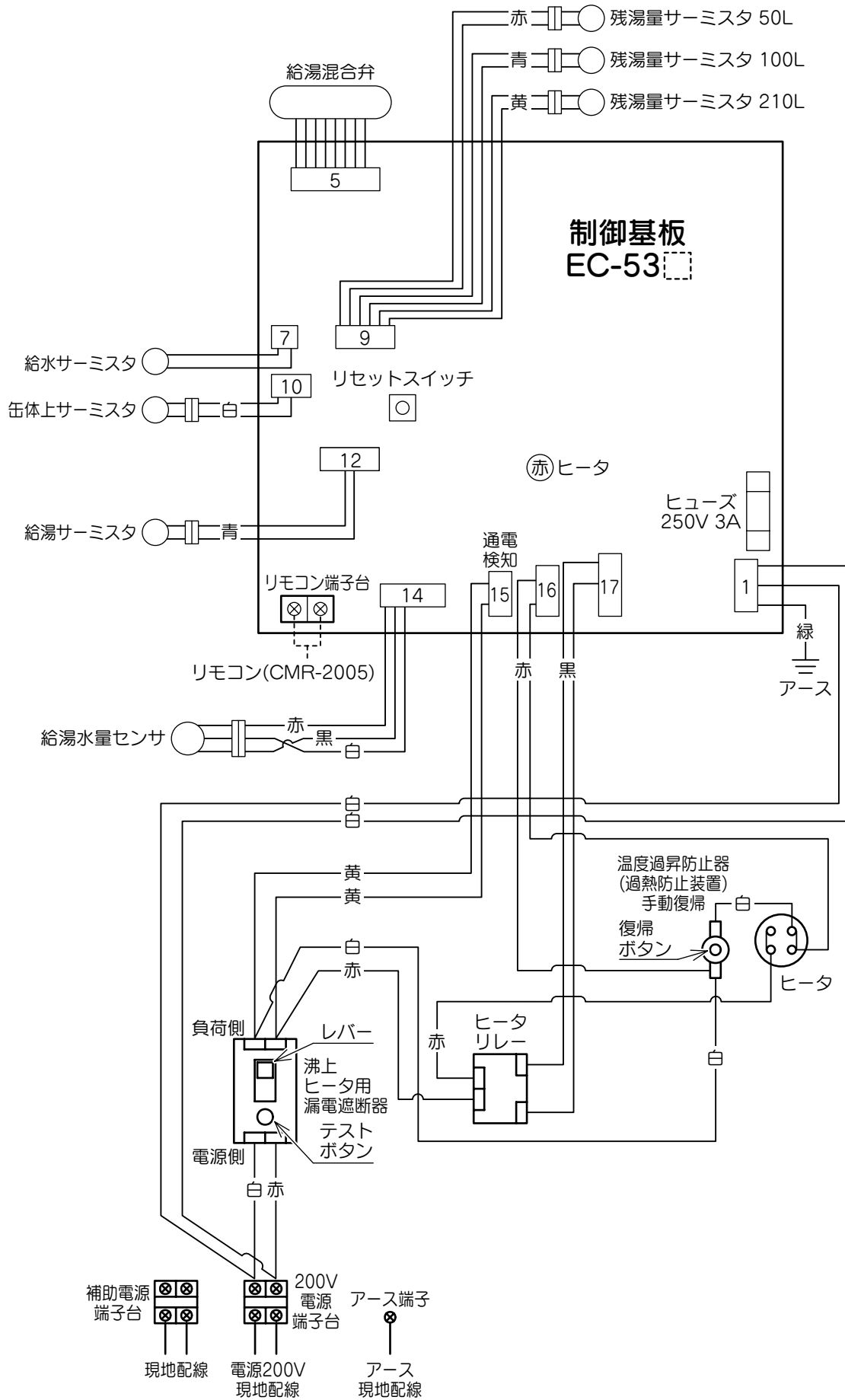
※転倒防止金具は右、左、後のいずれか1箇所に
取付可能です。



【機器上方よりの透視図】



製品仕様書	型名	DO-378GP	単位	2/3	株式会社 長府製作所	A
	名称	電気温水器	mm			



※制御基板番号の□には、符号が入ることがあります。

製品仕様書	型名	DO-378GP	単位	3/3	株式会社 長府製作所	A
	名称	電気温水器	mm			