

CHOFU

自然冷媒(CO₂)ヒートポンプ給湯機 屋間沸上げ形 自然冷媒(CO₂)ヒートポンプ給湯機

エコキュート・おひさまエコキュート 電気温水器

総合カタログ 2026 II

温度にいちばん敏感、な企業でありたい。



本カタログ掲載商品の価格には配送費、部材、工事費、使用済み商品の引き取り費等は含まれておりません。

- 「エコキュート」・「おひさまエコキュート」は、関西電力(株)の登録商標です。
- 「エコキュート」・「おひさまエコキュート」の名称は電力会社・給湯機メーカーが自然冷媒(CO₂)ヒートポンプ給湯機を総称する愛称です。

※エコキュートの「エネルギー消費性能計算プログラム(住宅版)」へ入力する数値は、仕様表内「エネルギー消費性能計算プログラム(住宅版)JIS効率入力値」欄に記載されている数値を使用してください。

※おひさまエコキュートの「エネルギー消費性能計算プログラム(住宅版)」へ入力する数値は、一般社団法人 日本冷凍空調工業会のホームページ(https://www.jraia.or.jp/product/file/HP_list.pdf)を参照してください。

もっと、快適創造企業へ

あらゆる人たちが快適と感じる温度に、
もっと敏感な企業でありたい。

私たち長府製作所は、
長年培った給湯や空調などの技術を活かし、
もっと「人と地球にやさしい快適さ」を
創造する企業を目指します。

目次

ウルトラファインバブル	3
特長	5
IoTシステム	17
リモコン	
無線LAN対応タッチパネルリモコンセット	19
無線LAN対応インターホンリモコンセット	21
無線LAN対応音声台所リモコン	23
音声台所リモコン	23
自然冷媒(CO₂)ヒートポンプ給湯機 エコキュート	
買い替えのご提案	24
エコキュートの選び方	25
ラインアップ一覧	29
ウルトラファインバブル機能搭載モデル	33
一般地仕様 フルオートタイプ	34
井戸水対応モデル	35
一般地仕様 フルオートタイプ	36
塩害地仕様 給湯専用タイプ	37
寒冷地仕様 フルオートタイプ	38
プレミアムモデル	39
一般地仕様 ecoとくフルオートタイプ	39
スタンダードモデル	41
一般地仕様 ecoとくフルオートタイプ	41
フルオートタイプ	42
オートタイプ	45
給湯専用タイプ	46
塩害地仕様 フルオートタイプ	47
給湯専用タイプ	48
寒冷地仕様 ecoとくフルオートタイプ	50
寒冷地/塩害地仕様 フルオートタイプ	51
寒冷地仕様 フルオートタイプ	52
オートタイプ	53
給湯専用タイプ	54
減災対応モデル	55
一般地仕様 フルオートタイプ	56
寒冷地仕様 フルオートタイプ	58

昼間沸上げ形 自然冷媒(CO₂)ヒートポンプ給湯機 おひさまエコキュート

おひさまエコキュート

おひさまエコキュートとは	59
無線LAN対応インターホンリモコンセット	60
ラインアップ一覧	61
一般地仕様 ecoとくフルオートタイプ	62
フルオートタイプ	63
寒冷地仕様 フルオートタイプ	64

電気温水器

特長	65
電気温水器の選び方	67
ラインアップ一覧	68
温度設定の違いについて	68

リモコン

音声リモコン	69
--------	----

電気温水器

フルオートタイプ	71
オートタイプ	72
給湯専用タイプ	73

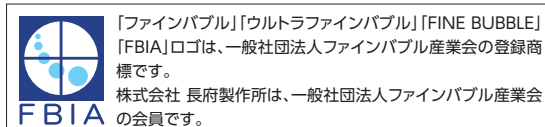
施工関連資料

エコキュート・おひさまエコキュート	77
電気温水器	90

IHクッキングヒーター

ラインアップ一覧/寸法図	100
別売部品/設置時の注意事項	101

長府製作所延長保証制度	102
-------------	-----



業界初^{※1} ウルトラファインバブル機能搭載エコキュート

※1.国内の家庭用ヒートポンプ給湯機において(2025年10月1日発売 当社調べ)

キレイはつくれる

ウルトラファインバブルは肌のうるおいや洗浄効果などが期待できます。



体験者の声

髪質が改善した

シャンプーの泡立ちが良くなった気がする

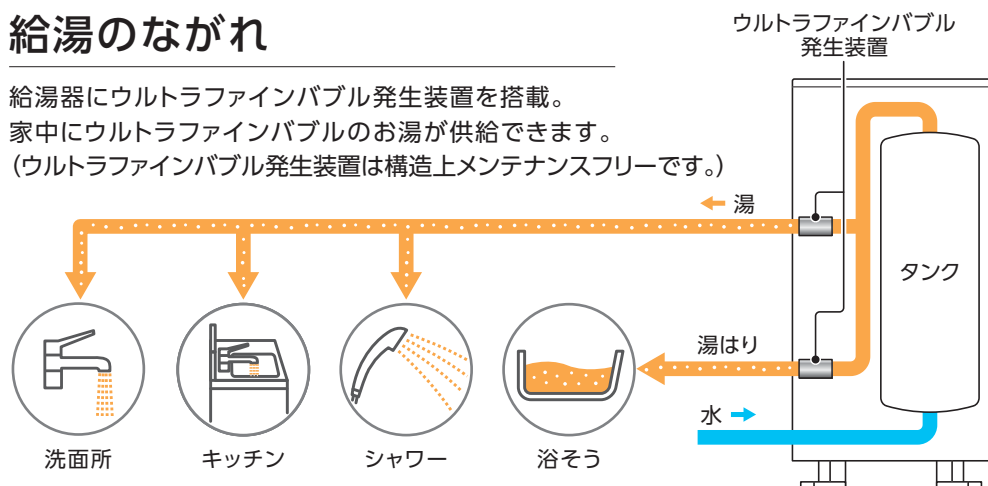
お湯のきめが細かくなって気持ちよかった

●20代から50代の男女43人のアンケート結果(自由記述)から抜粋した体験談です。内容については個人の感想であり、すべての人に効果を保証するものではありません。

【試験方法】保温効果、メイクや皮脂汚れの落ちやすさ、肌のうるおい、リラックス効果、さっぱり感は、20代から50代の男女43人に10日間ウルトラファインバブルを体験してもらい、「不満←(1・2・3・4・5)→満足」で、平均評価3以上が得られた効果。浴室内の汚れ除去、排水管の汚れ除去の評価結果は次ページ参照。国立大学法人 山口大学 今井教授との共同研究による。

給湯のながれ

給湯器にウルトラファインバブル発生装置を搭載。
 家中にウルトラファインバブルのお湯が供給できます。
 (ウルトラファインバブル発生装置は構造上メンテナンスフリーです。)



混合水栓でお湯を使用する場合、水を混ぜて使用するとウルトラファインバブルの泡数が減少しますので、リモコンの給湯温度をご希望の温度に設定し、水が混ざらないようにすることをおすすめします。

うるおい肌に

ウルトラファインバブルのお湯は、シャワー直後の肌の水分量を通常水と比べて 6.2%アップする効果が確認できました。



【試験方法】

シャワーを利用して手の甲に10L/min、30秒の条件で試験水を流水。

【試験条件】

試験水：水道水（山口県下関市）、水温40℃、被験者：当社調べ。社内モニター（20代から50代の男女12人）による試験結果（平均値）。効果には個人差があります。

ピンク汚れの原因菌を除去

浴室内のぬめり、ピンク汚れの原因菌の除去を、通常水と比べて3倍のスピードで除去する効果が確認できました。

【試験方法】

一般家庭の浴そうで採取した菌約20mgを当社システムバスの床に直径10mmの円となるように均一に塗布。除去効果の評価は画像解析を行い流水前後の面積差とした。

【試験条件】

試験水：水道水（山口県宇部市）、水圧：0.2MPa、流量：10L/min、当社システムバスの床までの距離250mm。
国立大学法人 山口大学 今井教授との共同研究による。

通水時間	0秒	60秒	180秒
ウルトラファインバブル			/
	—	除去率:99%	
通常水			
	—	除去率:42%	除去率:99%

排水管汚れ除去率アップ

掃除がしづらい排水管内の汚れ除去で、通常水と比べて除去率約17%^{※2}アップの効果が確認できました。

※2.通水時間60秒の場合

【試験方法】

排水管に疑似汚れを溜め、開放状態の排水管に通水。

【試験条件】

試験水：水道水（山口県宇部市）、水圧：0.2MPa、流量：7L/min。残存物の化学的酸素要求量（Chemical Oxygen Demand：COD）をクロム法（COD_{Cr}）により有機物量として求め、通水前後のCODから汚れの残存率を求めた。

国立大学法人 山口大学 今井教授との共同研究による。

通水時間	0秒	60秒	120秒
ウルトラファインバブル			
	—	除去率:71%	除去率:82%
通常水			
	—	除去率:54%	除去率:68%

共同研究者の声

国立大学法人 山口大学 工学部循環環境工学科 今井剛教授



台所や手洗いのシンクとその下の配管、浴室などの水まわりは、ぬめりやピンク汚れ、排水管内の汚れなどが発生しやすい場所です。ウルトラファインバブルのお湯は、ピンク汚れや排水管内の汚れに対する除去効果が認められました。ウルトラファインバブルのお湯は、ピンク汚れや排水管内の汚れに対する除去効果が期待できます。

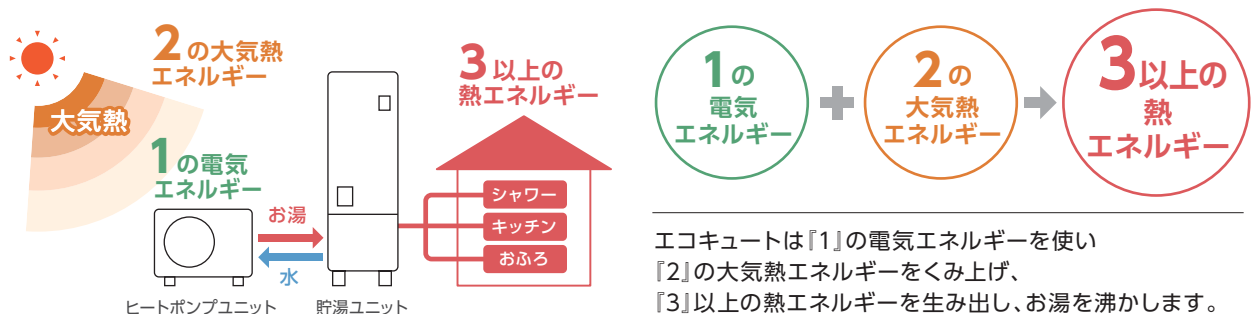
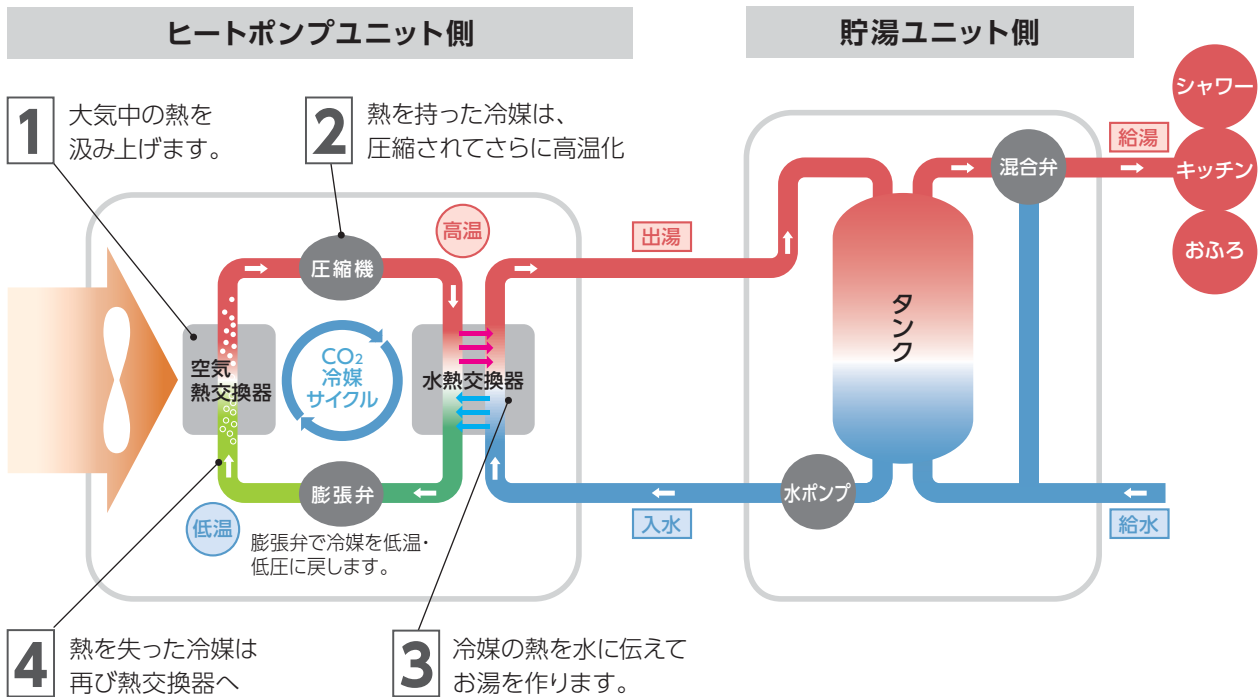
大気熱でお湯を沸かす、地球環境に配慮した給湯機。

エコキュートは「大気熱」を使って効率良くお湯を沸かす給湯機。主に割安な^{*1}夜間電力を使用してお湯を沸かすためとても経済的。

^{*1}:電気料金はご契約の電力会社や料金体系により異なります。



ヒートポンプ給湯機のしくみ



エコキュートは『1』の電気エネルギーを使い『2』の大気熱エネルギーをくみ上げ、『3』以上の熱エネルギーを生み出し、お湯を沸かします。

お得な夜間電力をつかってかしこく沸き上げる

ランニングコストの節約

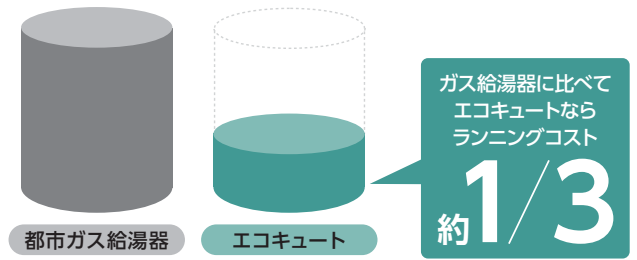
給湯にかかるランニングコストは、月平均約1/3。

[ランニングコストの算定条件(当社調べ)]

下記の条件にてランニングコストの目安を試算しています。

- 都市ガス給湯器と家庭用自然冷媒(CO₂)ヒートポンプ給湯機:EHP-3705BZPS
【運転モード:「おまかせ(省エネ)」】を比較
- 給湯負荷:JIS C 9220:2018の年間給湯保温モード熱量。
- 電気料金:中国電力 電化Styleコース
夜間料金30.35円(税込) 昼間料金(夏季)46.46円(税込) 昼間料金(その他)44.40円(税込)(燃料調整額、基本料金除く)。 ※2025年2月 当社調べ
- ガス料金:218.98円/m³(税込)(広島ガス基準単位数料金)、都市ガス給湯器の熱効率80%、基本料金除く。 ※2025年2月 当社調べ
- 外気温・給水温度:広島地区(6地域)
- お住まいの地域、ご使用状況により光熱費は異なります。また運転モードにより、昼間に沸き上げを行うことがあります。

[ランニングコストの比較]



電力自由化に対応(ピークカット機能)

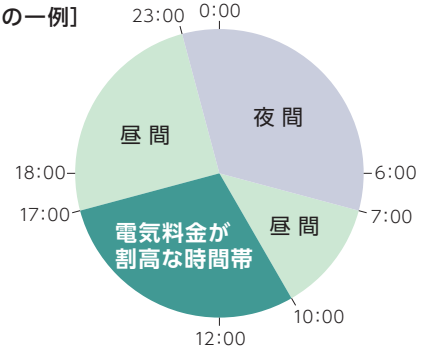
沸き上げを停止したい時間を設定できます。

電力ピーク時間帯の沸き上げ運転を停止できます。電気料金が割高な時間帯に沸き上げを抑えることで節約できます。

※タンクのお湯が減っても沸かさないので、お湯切れする場合があります。
お湯切れしそうな時は早めに「沸き増し」スイッチを押してください。

[注意] 家庭用電気料金メニューは変更になる場合があります。詳細はお近くの電力会社へご確認ください。

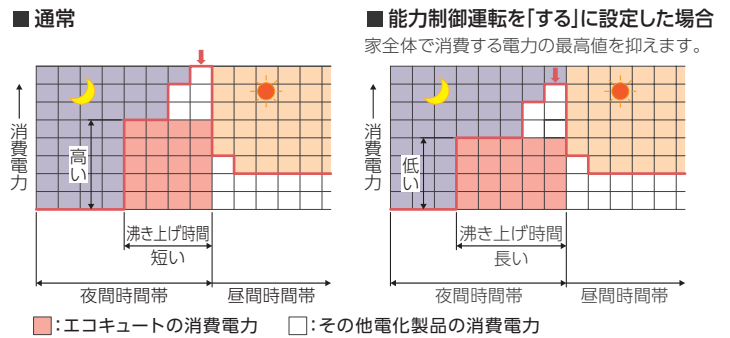
[電力プランの一例]



能力制御運転

低い消費電力でゆっくりと沸き上げることで、電気基本料金の算出基準となる、家全体で消費する電力の最高値を抑えます。

[能力制御運転の比較]



給湯専用タイプが昼間沸き上げ電気料金メニューに対応 (EHP-Fシリーズ) **NEW**

太陽光発電との併用などで、昼間の沸き上げがお得になる電気料金メニューに対応しました。

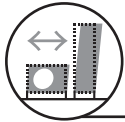
[対応できる電気料金メニューの例] (2026年6月1日現在)

- | | | | |
|------------|--------------------------------|--------|------------|
| ● 北海道電力 | ふらっとソーラープラン
エネとくスマートlifeプラン | ● 中国電力 | おひさまシフトコース |
| ● 東北電力 | よりそう+おひさまeバリュー | ● 四国電力 | 昼トクeプラン |
| ● 中部電力ミライズ | 昼とくプラン | ● 九州電力 | おひさま昼トクプラン |

※電気料金メニューの内容や条件などは電力会社にご確認ください。

●当該機器は「夜間蓄熱式機器(エコキュート)」のため、「おひさまエコキュート」専用の電気料金メニューには加入できません。●「夜間蓄熱式機器(エコキュート)」の導入が条件の電気料金メニューで、リモコンにて昼間の主沸き上げ時間帯の選択をした場合、電気料金が高くなることや、電力契約の変更が必要になる場合がありますのでご注意ください。●「エネルギー性能計算プログラム(住宅版)」(通称Webプロ)では、給湯設備(ヒートポンプ給湯機)の「昼間沸き上げ」の入力項目で「評価しない、または昼間沸き上げ形ではない」を選択してください。●この機能は、電気のご使用を昼間に移行できるお客様向け電気料金メニューや太陽光発電システムとの併用を目的とした電気料金メニューへの対応を目的としたものです。ご契約のメニューに合った主沸き上げ時間の設定をお願いいたします。なお、加入可否や掲載のない電気料金メニューにつきましては、ご契約予定の電力会社へご確認ください。

CHOFUのエコキュート・おひさまエコキュートは 安心便利な機能がたくさん!



地震に強い!

特許取得済

特許第6052854号

■震度7相当^{※1}に耐える耐震設計

貯湯ユニットの低重心化や固定脚の見直しによって、「震度7相当」^{※1}及び耐震クラスS対応^{※2}の地震に耐える安心設計としています。


^{※1}:周期0.8秒、加速度7m/s²にて水平方向に加振。

^{※2}:「建築設備耐震設計・施工指針」における「局部震度法による建築設備機器の設計用標準震度」の耐震クラスSの基準を満足することによる(地階及び1階において)。

■固定脚4本化(スリム・角型)

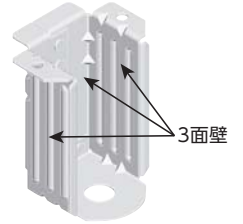
貯湯ユニットの脚4本化により耐震性能を向上。

※写真は角型



■3面壁構造

固定脚(前側)を3面壁構造とすることで、強度確保。



■応力分散構造

本体の固定脚を90°、4方向に向けることで、あらゆる方向の揺れに対しても強度確保。



[機器上方からの透視図]



汚れに強い!


貯湯ユニットの外装には、油性の汚れも雨水の力で落とす耐汚染性塗装鋼板(「親水性塗膜」処理の溶融亜鉛メッキ鋼板)を採用しました^{※3}。排ガスやスス等の汚れが低減されます。

^{※3}:2004年10月から採用

処理なし
鋼板



耐汚染性
塗装鋼板



比較したら
一目瞭然!
この美しさ!
比較結果
(3カ月経過)


[貯湯ユニット外装写真]



腐食に強い!

貯湯ユニット内全てのパイプをステンレスパイプ^{※4}とした他、制御基板にはガラス基板を採用し、特殊樹脂による両面コーティング加工を施しました。これにより、腐食・虫・湿気・ホコリ等によるトラブルを防止し、機器の優れた耐久性を実現しています。

^{※4}:接続部には樹脂や真鍮を使用しています。



※機種により使用箇所が異なります。



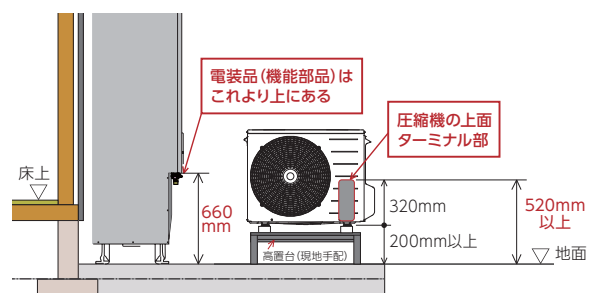
浸水による影響を軽減

貯湯ユニット内の主要部品を高い位置に配置することで床下程度までの浸水による影響を軽減します。

◎床下浸水被害に対応したヒートポンプユニットの設置方法

高置台(現地手配)を使用してヒートポンプユニットの設置位置を高くしてください。床下浸水被害に対応するためにはコンクリート基礎から200mm以上の高さが必要です。

※減災対応機種についてはP55をご覧ください。



しかもいざという時にも安心。

停電時でもお湯が使える

災害等による停電時でも、貯湯ユニット内に残っているお湯を停電前の設定温度に近い温度でシャワーやじゃ口から使用できます。

- 注意**
- 湯温を確認してからお使いください。
 - 停電時には沸き上げ・沸き増しはできません。
 - 断水時はシャワーやじゃ口からお湯は出ませんので、排水バルブを操作し、排水ホースからお湯(水)を取り出してください。

安心のバックアップ機能

貯湯ユニットにリチウム電池を内蔵していることで、長時間の停電時でもリモコンの時刻をバックアップします。停電復帰の際に改めて時刻合わせ*5をする必要はありません。

*5:長時間の停電時は念のため時刻の確認をしてください。
[バックアップ時間は約5年です。]



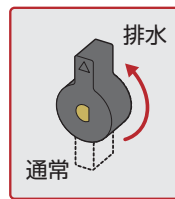
※写真は台所リモコン【CMR-3206PM】です。

断水で困った時も貯湯ユニットのお湯(水)が使用可能

断水によってじゃ口からお湯(水)が出せなくなってしまう時、かんたんなバルブ操作で貯湯ユニットのお湯(水)を取り出せます。

注意 排水ホースから熱湯が出る場合がありますので注意してください。

- 機器の排水ホースを利用
- 排水バルブの操作で、バケツに取り出すことができます。

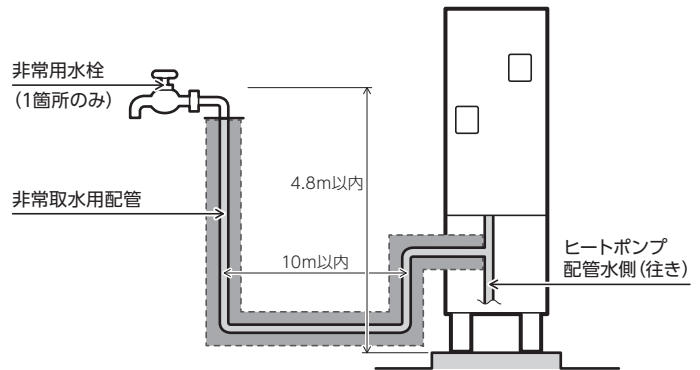


減災対応機種の場合

屋内に専用の非常用水栓を設置すれば、断水したときに貯湯ユニットのお湯(水)を使用することができます。

※停電の場合はバルブ操作による取水をしてください。

注意 排水ホースから熱湯が出る場合がありますので注意してください。



チャイルドロック機能

誤操作による事故等を防止

お子様のいたずらによる操作を防止します。



チャイルドロック
(機能スイッチを3秒間長押し)
お子さまのいたずら防止に便利です。
※写真は台所リモコン【CMR-3206PM】の
フタを開いた状態です。



使いやすさにもとことんこだわる!

CHOFU エコキュート

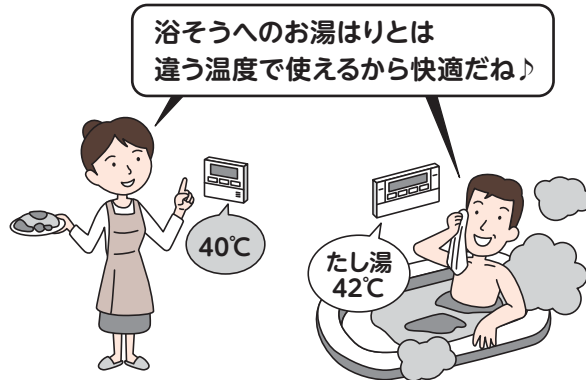
機能

くらしを快適にする、便利な機能がたくさん。

台所とお湯はりで異なる温度設定が可能

「お湯はり」と「シャワー・給湯栓」へ違う温度のお湯を同時に供給できます。

●ecoとくフルオート、フルオート、オートタイプのみ

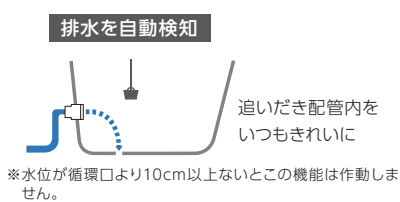


追いだき配管のお手入れもカンタン

●ecoとくフルオート、フルオートは配管クリーン(自動・手動)、配管洗浄すべてに対応。オートは配管クリーン(手動)のみ対応。

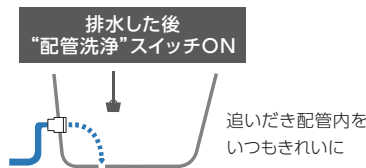
配管クリーン(自動)

浴そうの残り湯を排水すると、自動的に追いだき配管内に残っているお湯をきれいなお湯で洗い流し、配管内をいつもきれいに保ちます。



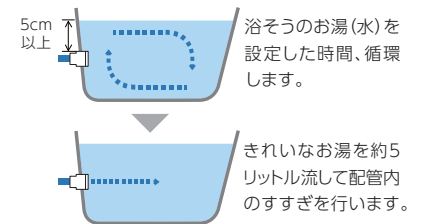
配管クリーン(手動)

浴そうの残り湯を排水した後に、「配管洗浄」スイッチを押せば追いだき配管内に残っているお湯をきれいなお湯で洗い流し、配管内をいつもきれいに保ちます。



配管洗浄

浴そうの残り湯に配管洗浄剤を入れ、「配管洗浄」スイッチを押せば浴そう内のお湯(水)を設定時間循環させて配管を洗浄します。



エコキュートの豆知識

知って得する! エコキュートの上手な使いかた [全タイプ共通]

1 沸き上げ設定を「おまかせ」で使用する

「おまかせ」設定は、日々のお湯の使用量を学習して、沸き上げ湯量を自動で設定します。

2 こまめに止水する

タンク内のお湯を上手にご利用いただくには洗面、シャワーや炊事の時にこまめに止水することを心がけて下さい。昼間にお湯が足りなくなった場合でも、お湯を沸かすことができますが(1時間に約50L) 割安な*夜間電力で蓄えたお湯で1日をまかなうことがより経済的です。

*電気料金はご契約の電力会社や料金体系により異なります。

3 入浴間隔を短くする

4 入浴しない時は浴そうにフタをする

ソーラーお湯はりユニット [別売部品] を取付けることで、 太陽熱温水器のお湯を快適な自動お湯はりに活用出来ます

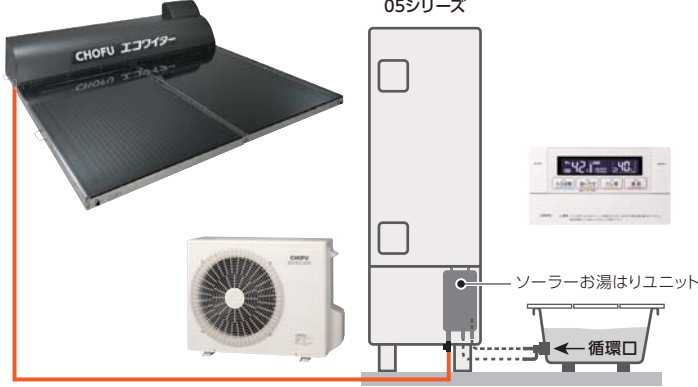
■太陽熱温水器を設置しているお客様がエコキュートを設置される際にオススメ



※対応機種は製品ページのメリットマークをご覧ください

太陽熱温水器(メーカー問わず)

当社エコキュート※
05シリーズ



- 注意**
- 太陽熱温水器と浴そうの循環口までの高低差は7m以上必要です。(2階屋根と1階浴そう)
 - ※高低差が低いと流量が少なく、お湯はりに非常に時間がかかります。お湯はり時間超過の警報が出る場合もあります。
 - 真空管式太陽熱機器は100℃になるため使用できません。
 - 水道直結式太陽熱温水器・ソーラーシステムの場合は高さ制限はありません。
 - 地下水・井戸水・温泉水を使用すると水質によっては故障することがあります。この場合の修理は保証期間内でも有料になります。

太陽熱の温度に応じて連動

■太陽熱の温度が**高い**場合
→太陽熱+たし水(エコキュート)

■太陽熱の温度が**低い**場合
→太陽熱+高温たし湯(エコキュート)

適温・適量でピタッとのお湯はり!

ソーラーお湯はりユニット

基板ユニット

お湯はりユニット



SWEH-01 [889539]

¥69,300 (税抜¥63,000)

PPエルボ(オス)・ボールバルブ 付属

ふろタイマー機能

ecoとくフルオート・フルオートタイプのみ

いねむりなどによる長湯をお知らせします

浴そうでの事故は年間約4,750人*1。長時間の入浴で熱中症になるケースも報告されています。ふろタイマー機能は、機器の水位センサーで入浴者の状況を検知し、リモコン画面表示でお知らせします。また、いねむりなどで入浴時間が長い時はリモコンの音声と画面表示でお知らせします。

*1:2022年12月27日付 消費者庁 消費者への注意喚起より引用

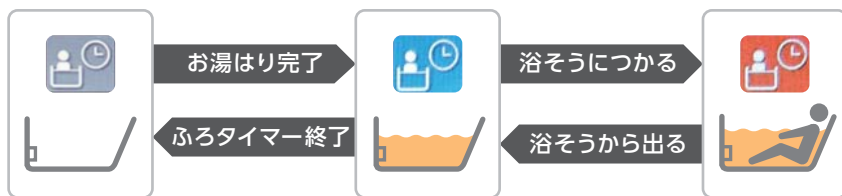
ふろタイマー機能設定時

タッチパネルリモコンDR-200PMの表示例

ふろタイマーカウント表示 お風呂に入っている時間をカウントします。



台所リモコンの表示例



10分*2
経過後

お風呂の様子を確認してください
(1分ごとに繰り返しお知らせします。)



台所リモコンでお知らせ

ピーピーピー

1分経過



浴室リモコンでお知らせ

*2:初期設定10分、
5~30分(5分間隔)
で設定可能

- 注意**
- ふろタイマー機能は安全な入浴をお約束するものではありません。補助機能としてお役立てください。
 - 水位センサーは、浴そうの水位変化を検知します。身体が小さい方の入浴やサイズが大きい浴そうなど、水位の変化が小さい場合は検知できないことがあります。

*製品の色は印刷のため実際の色と異なる場合があります。

沸き上げモード設定

くらしのリズムに合わせた沸き上げ設定が台所リモコンでかんたんにできます。

「おまかせ」運転 毎日の使用湯量を学習！ 自動でムダなく沸かします。

沸き上げ設定		湯量の目安	沸き上げ運転を行う時間帯	沸き上げ温度の目安
おまかせ	省エネ おすすめ	日々のお湯の使用量を学習して自動で最適な湯量を沸き上げます。	昼間時間帯 と 夜間時間帯	約65℃～ 約90℃
	たっぷり	省エネの約1.2倍の湯量を沸き上げます。		
	使いいきり ^{※1}	日々のお湯の使用量を学習して、自動で最適な湯量を夜間時間帯のみで沸き上げます。湯切れしないように注意してください。	夜間時間帯	

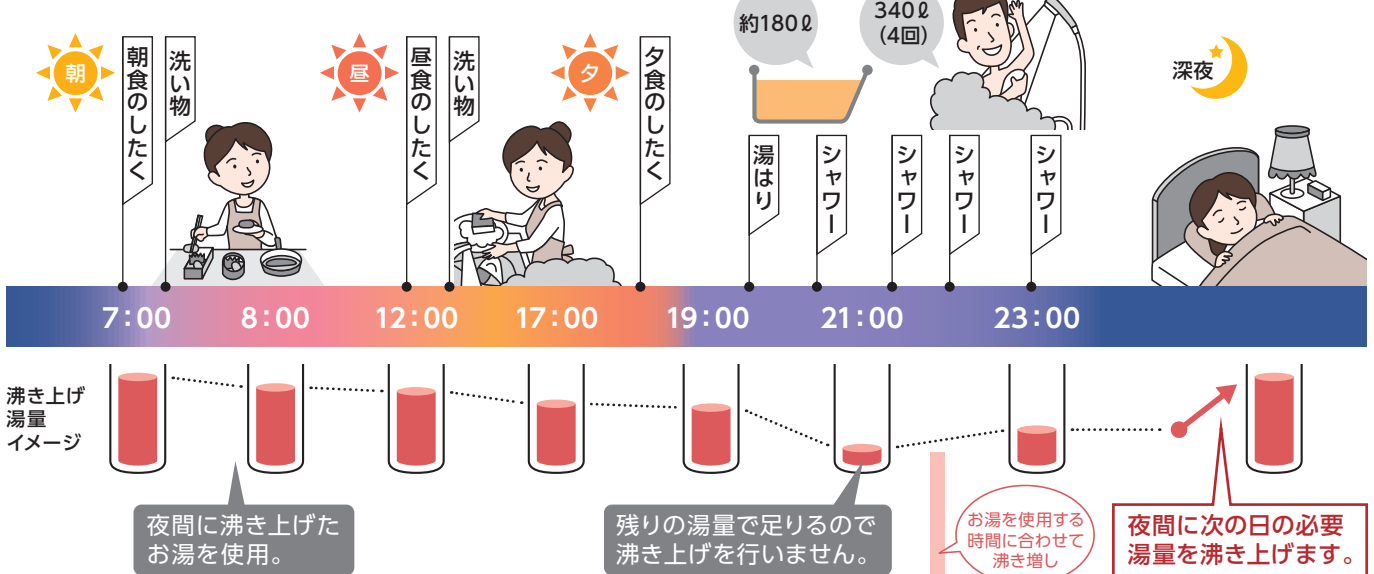
[初期設定]
おまかせ
省エネモード



注意 「おまかせ[省エネ]」以外に設定した場合は、効率が低下し、消費電力が増える場合があります。
^{※1}：おひさまエコキュートには「おまかせ[使いいきり]」の設定はありません。

おまかせ (省エネ・たっぷり・使いいきり) **生活リズムを学習(過去1週間のデータを分析)し、自動でムダなく沸かします。**
 毎日の使用湯量を学習し、自動的に沸き上げ温度と湯量を調整し、ムダのない運転をします。「おまかせ」の設定は「省エネ」「たっぷり」「使いいきり」の3段階。初期設定モードは、省エネ推奨モードの「おまかせ(省エネ)」に設定。

おまかせ沸き上げイメージ (4人家族・冬期・エコキュートの場合)



2つの機能で、最適な湯温・湯量を確保

■ 湯切れ沸き増し運転

万一の場合に備えて、すばやくお湯づくり。
 残湯量が設定量以下になれば、自動的に湯切れ沸き増しします。
 おまかせ運転の場合、湯切れ沸き増し運転をすると、その翌日は自動的に多めに沸き上げ湯切れをおさえます。



それでもお湯が足りない場合は...

■ 追加沸き増し

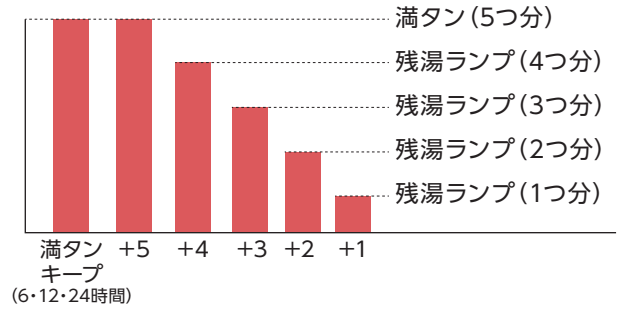
昼間時間帯にお湯を使うたびに自動的にお湯を沸かします。
 昼間時間帯にお湯を使用した場合、その使用量分を自動的に沸き上げ、湯量を確保します。(多め設定の場合は最長で6時間)



注意 「おまかせ[省エネ]」以外に設定した場合は、効率が低下し、消費電力が増える場合があります。

「沸き増し・満タン」運転

お望みの沸き上げ湯量を5段階に設定できる「沸き増し」運転。もっとたっぷりのお湯をお望みなら設定した時間の間は、常にタンク一杯のお湯を沸かし上げる「満タン」運転。

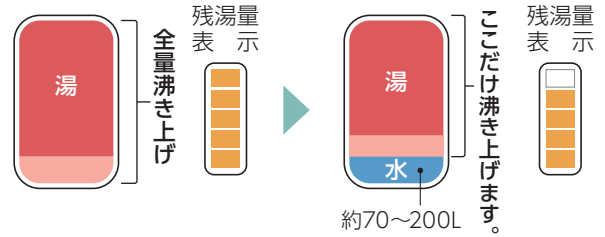


「部分沸き上げ」運転

夏場などの負荷が低いときに、満タンにしないですぐタンクの一部の量だけ沸き上げます。

【機種ごとの部分沸き上げ量】

310Lタイプ: 240Lまたは180L / 370Lタイプ: 300Lまたは240L
460Lタイプ: 370Lまたは310L / 550Lタイプ: 470Lまたは350L



「湯量設定モード」

いつもよりたくさんお湯を使用する場合に設定できます。

設定モード	湯量の目安	沸き上げ運転を行う時間帯	沸き上げ温度の目安
多め ^{※2}	夜間時間帯は全量沸き上げを行い、昼間時間帯の湯量レベルを4段階で設定できます。	昼間時間帯と夜間時間帯	約75℃～約85℃ ^{※3}

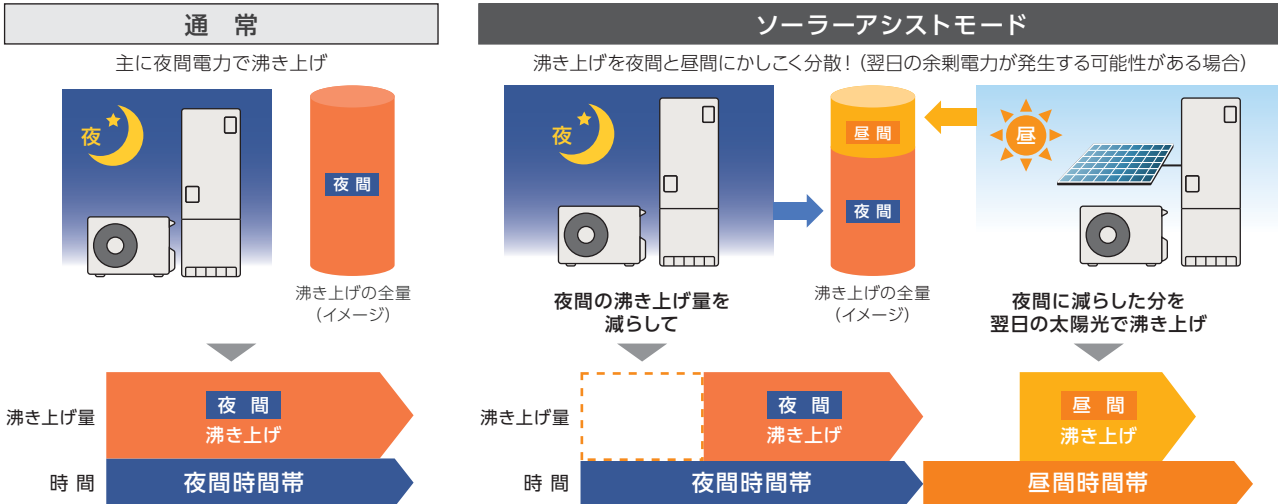
※2: おひさまエコキュートは昼間時間帯に全量沸き上げを行い、昼間時間帯以外の湯量レベルを4段階で設定できます。
※3: 外気温によって、沸き上げ温度は変わります。

エコキュートの場合 (おひさまエコキュートの場合はP60をご覧ください。)

ソーラーアシストモード (太陽光発電活用)

※沸き上げ設定が「おまかせ省エネ」「おまかせたっぷり」の場合のみ、この機能が使えます。

太陽光発電の余剰電力を上手に活用。夜間時間帯の沸き上げ量を減らし、翌日の昼間時間帯に太陽光発電の余剰電力で沸き上げを行います。



夜間の沸き上げ量を減らして太陽光発電の余剰電力で昼間に沸き上げます。年間を通して昼間消費電力量比率は50%以下となります。

ソーラーアシストモードの連動設定

「手動」を選んだ場合 ^{※4 ※5}

夜間時間帯の沸き上げ開始前にご自身で翌日の天気予報をチェックしてリモコンで設定。

「アプリ」を選んだ場合 ^{※6}

「おうち快適アプリ」で設定した地域の天気予報を自動でチェック。詳しくはP20またはP22をご覧ください。

「HEMS1」を選んだ場合 ^{※4 ※6}

HEMS: ミルエコmini (メディアオテック社製) を介して天気予測データを自動でチェック。※「ミルエコmini」は株式会社メディアオテックの登録商標です。

「HEMS2」を選んだ場合 ^{※4 ※6}

HEMS: COCORO ENERGY (シャープ社製) を介して天気予測データを自動でチェック。※「COCORO ENERGY」はシャープ株式会社の登録商標です。

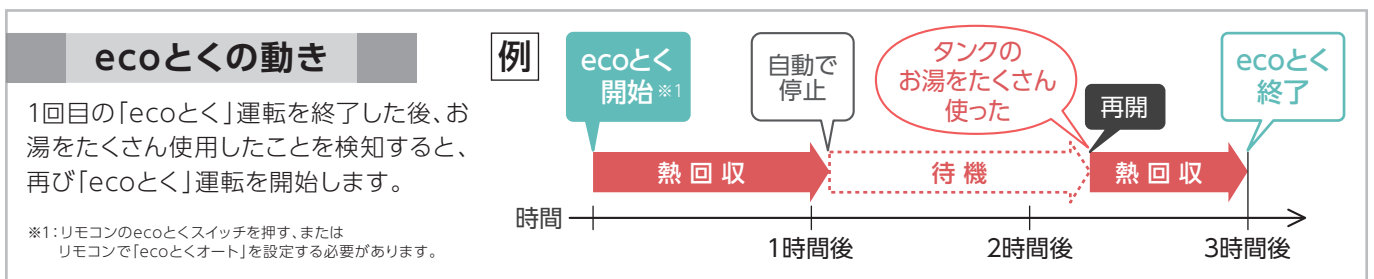
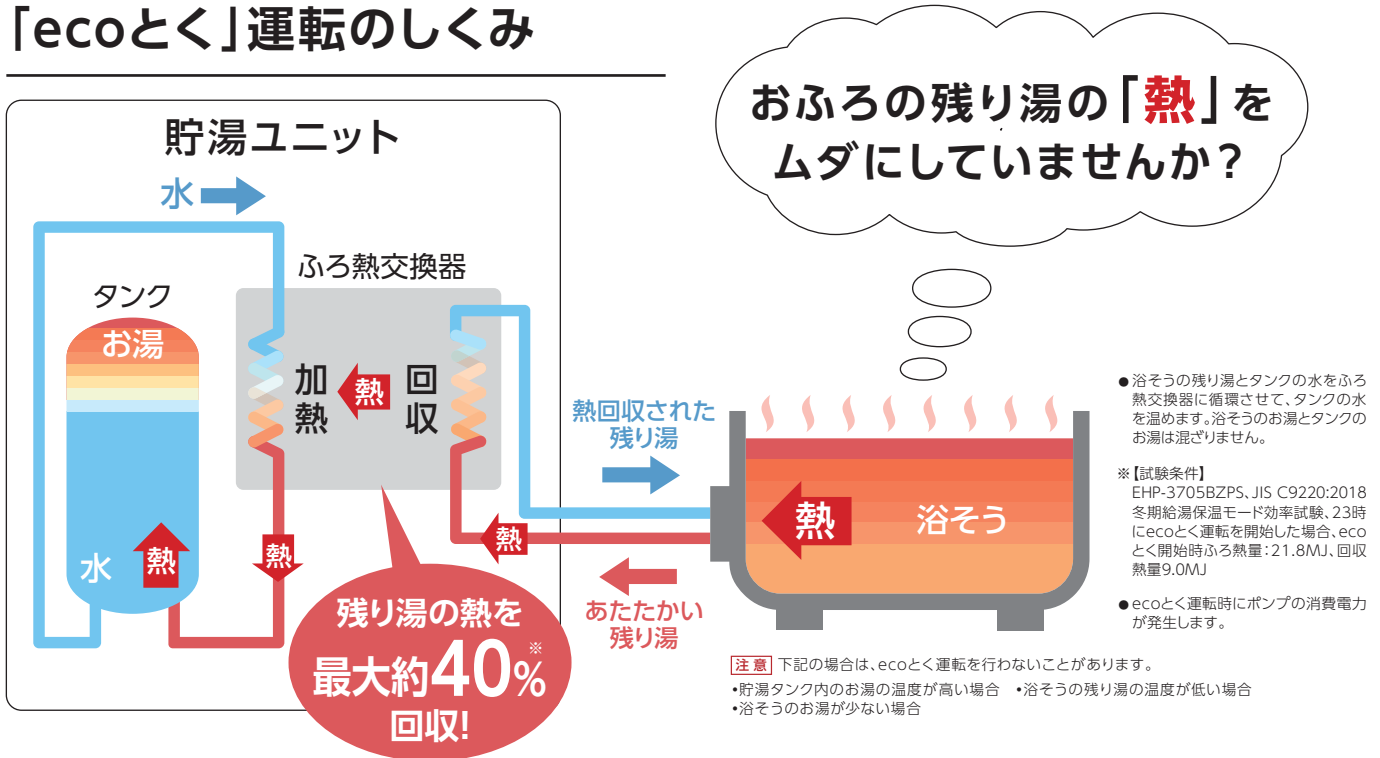
注意 太陽光発電システムを設置していないご家庭で設定すると、電気料金が増えます。太陽光発電の買取価格と夜間時間帯の電気料金単価をご確認の上ご利用ください。
※4: 「おうち快適アプリ」で設定や操作をすることはできません。 ※5: 設定した時間の天候や発電量によっては、契約されている電力会社から買電して沸き上げを行う場合があります。
※6: 天気予報がはずれて太陽光発電の余剰電力が不足した場合は、契約されている電力会社から買電して沸き上げを行います。

かしこい機能

節約するならダンゼン「ecoとく」(ecoとくフルオートのみ)

今まで捨てられていた浴そうの残り湯の**熱**を貯湯タンクに回収します。

「ecoとく」運転のしくみ



ecoとく量がひと目で分かる

ecoとく量(浴そうの熱回収量)のめやすをお湯はりの回数で表示します。

●お湯はり1回分:お湯はり温度40℃、給水温度17℃、お湯はり量180リットルで算出しています。

◎過去1週間の画面表示



ecoとく量をグラフで表示
おトク感を
実感

「ecoとくオート」で自動運転

リモコンで「ecoとくオート」を設定しておけば、ecoとくの運転忘れを防げます。保温時間終了から設定時間後(1~4時間)に自動で開始します。



「沸き増し停止」機能

お得な夜間に運転し、電気代を節約。

早めに入浴が終わったときなどに設定すると、昼間時間帯^{※2}の沸き上げを停止することができます。
(夜間時間帯になると沸き増し停止は自動的に解除されます)


※2: おひさまエコキュートの場合は昼間時間帯以外

停止日数設定(1日~30日)

旅行時など使わないときは沸き上げ停止で節約上手♪

旅行などでお湯を使用しないときに、数日間(1日~30日)沸き上げを行わないように設定できます。

〈例えば〉3泊4日の旅行の場合、停止日数を「3」に設定。



“自動たし湯”の有／無が選択可能

浴そうのお湯が減っても、自動でたし湯を行わないよう浴室リモコンで自動たし湯機能を「無」に設定できます。

●ecoとくフルオート、フルオートのみこの機能が使えます。

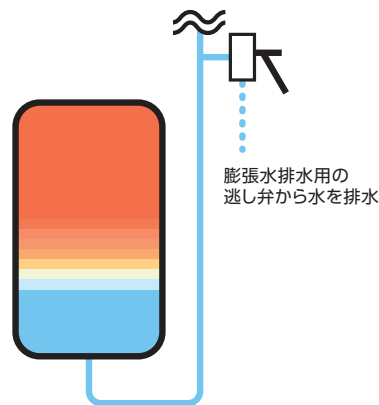
エネルギーのロスを最小限におさえます。

1日あたり85℃のお湯約10L分^{※3}のエネルギーを節約できます。

水は温度が上がると体積が増え膨張します。この「沸き上げ時の膨張水」をお湯ではなく低温の水を排出することでエネルギーロスを抑えます。 ※EHP-5505BX、減炎対応機種を除く

※3: 冬期(水温約9℃)の場合370Lタイプにおいて

◎膨張水“水”排水回路



上部的温めたお湯はそのまま!
下の水の部分を排出します




Topics

ナビ・オートお知らせ機能

わが家のお湯事情をかんたんチェック。

あとどのくらいお湯が使えるか、毎日どれくらいお湯を使っているかをリモコン画面にわかりやすく表示します。

※CMR-3314Vを除く。



快適

気持ちよく
お風呂に入りたい。

勢いのあるお湯が使えて操作もカンタン！

シャワーの勢いが違います！^{※1}
使い心地バツグンの「高圧パワー給湯」^{※2}

※1：減圧弁設定圧力210kPaの高圧タイプとの比較 ※2：給水元圧300kPa以上でご使用ください。

減圧弁設定圧力

320kPa

3階の浴室で
勢いのあるシャワーを実現！

シャワー流量のめやす^{※3}

3階 約18L/min
2階 約19L/min
1階 約21L/min

2・3階浴室での
勢いあるシャワー・給湯、
そして浴そうへのお湯はりには、
「高圧パワー給湯」がおススメ!!

※3：シャワー流量めやすの条件

給水圧力300kPa、タンク内温度75℃～85℃、配管径16A、配管長1階(5m5曲)・2階及び3階(15m5曲)、給水温度15℃、混合水栓からの出湯温度42℃の場合。現地の配管施工上の条件や湯水混合栓の使用状況などにより多少ばらつきが出る場合があります。

2ヶ所同時給湯

シャワーと台所の2ヶ所同時に使用しても勢いのあるお湯が使用できます。

■給湯圧力の向上

入浴時のシャワーの使用感が向上しました。

●高圧パワー給湯タイプ 2階や3階のシャワーでも快適

●高圧タイプ

04シリーズ

300kPa
(減圧弁設定圧力)

05シリーズ

320kPa
(減圧弁設定圧力)

04シリーズ

170kPa
(減圧弁設定圧力)

05シリーズ

210kPa
(減圧弁設定圧力)

※EHP-5505BXは170kPa(従来機種と同じ)

●給水圧力が低いと十分な性能が得られない場合があります。●給水圧力が低い場合や、給水・給湯配管が細い場合等は、流量が少なくなることがあります。シャワーヘッドの種類によっても流量が変化することがあります。●配管の施工条件、給水圧力、混合水栓などの状況により、給湯温度や流量にばらつきが生じる場合があります。

急速自動お湯はりが可能

ecoとくフルオートタイプ

フルオートタイプ

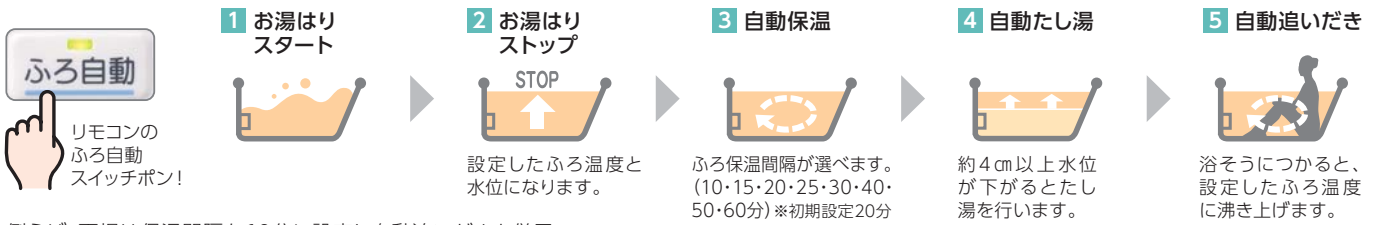
リモコンで「急速湯はり」を「する」に設定してふる自動ボタンを押すと、設定した湯量まで一気に湯はりをします。素早いお湯はりが可能です。

[注意] 浴そうに残り湯のない状態でふる自動を行ってください。残り湯があると、お湯があふれることがあります。

自動追いだき+選べる保温時間で お風呂を快適に!!

ecoとくフルオートタイプ フルオートタイプ

お湯はりから保温までの流れ



例えば、夏場は保温間隔を60分に設定し自動追いだきと併用。
冬場はお湯が冷めやすいので15分に設定することで省エネ性・快適性がアップします。

じんわりあたたまる マイクロバブル浴

ecoとくフルオートタイプ フルオートタイプ

20マイクロメートルという微細な気泡がお湯とともに噴出。
浴そう内にお湯の流れを生み出し、いつもあたたかいお湯でお肌を包みます。



必要別売部品

無線LAN対応タッチパネル
リモコンセット (P19・P20参照) DR-200PM [193452]
¥72,600 (税抜¥66,000)



循環アダプター
MB2-1シリーズ (P96参照)
¥35,640 (税抜¥32,400)

※在来工法の場合、別売の「屋外吸気配管セット」が必要になります。
※浴そうによっては取付けできない場合があります。
詳しくは弊社までお問い合わせください。

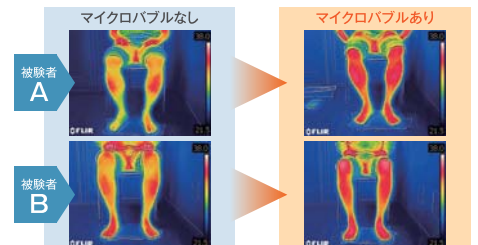
●心地よいぬくもり

『マイクロバブル浴』は、細かな気泡がやさしくお肌を包み込み、湯あたりの心地よさを高めます。お湯のぬくもりをじんわりと感じやすく、リラックスしたバスタイムにおすすめです。

●湯上がり後もポカポカ

短めの入浴時間でも十分あたたまって湯冷めしにくく、お風呂上がり後も快適です。

ふろ上がり30分後の体の表面温度を比較



【条件】ふろ温度39℃、入浴時間10分(半身浴)(当社調べ)

入浴剤が使用可能

ご使用いただける
入浴剤の一例
(推奨品)

バブ



バブは、花王(株)の登録商標です。

バスクリン



きき湯



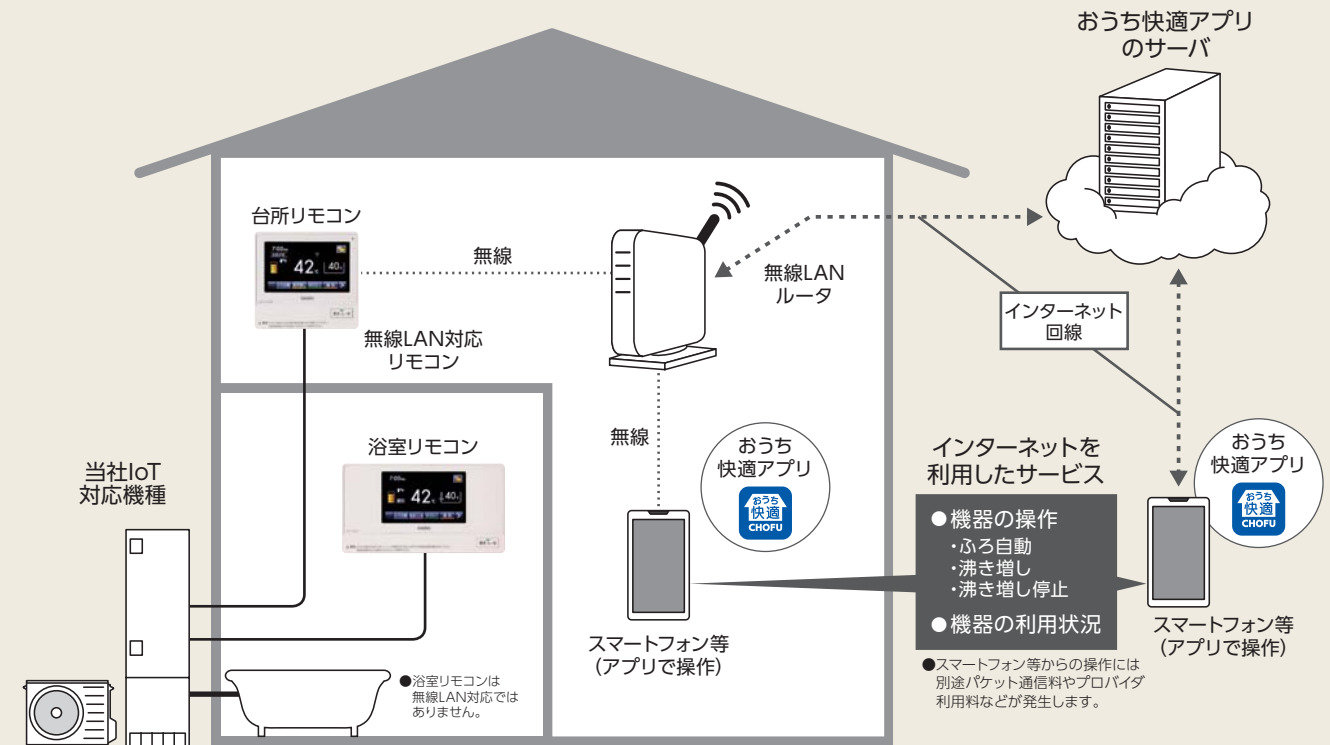
バスロマン



バスクリン、きき湯、バスロマンは、アース製薬(株)の登録商標です。

〈入浴剤を使用する場合の注意〉※故障の原因になりますので、次の入浴剤は使用しないでください。推奨品以外の発泡するタイプやイオウ、酸、アルカリ、塩分を含んだもの、お湯にごるタイプ、バスバブル、パウダー配合タイプ、ミルク成分配合や、とろみ系、生薬(葉、茎など固形のもの)など固形物が溶けないで残るタイプ(入浴剤の使用説明書もよくご確認ください。また、複数の入浴剤は同時に使わないでください。)*配管クリーン(自動)を必ず[する]にしてご使用ください。

CHOFU IoTシステムのイメージ



当社IoT対応機種：全機種対応(給湯専用タイプはCMR-3208VMを使用した場合)

■ お客様に準備していただくもの

① 無線LAN対応リモコン

無線LAN対応※1
(インターネット接続)
タッチパネルリモコンセット

DR-200PM



台所リモコン



浴室リモコン

※リモコン画像はDR-200PM(CMR-3105PM・YST-3105P)です。

※1：台所リモコンのみ

無線LAN対応※1
(インターネット接続)
インターホンリモコンセット

DR-120PM

DR-121PM

DR-120PM-PV

DR-121PM-PV



台所リモコン



浴室リモコン

※リモコン画像はDR-120PM(CMR-3206PM・YST-3206P)です。

無線LAN対応
(インターネット接続)
音声台所リモコン

CMR-3208VM



台所リモコン

② 無線LANルーター (モバイルルーター不可) ③ アプリ対応端末 (スマートフォン等) ④ インターネット常時接続

■ 離れた場所からカンタン操作

スマートフォン等で「おうち快適アプリ」を使えば、
給湯器の操作ができます。
外出中にお湯はりをしておけば、
帰宅時には入浴できます。

スマートフォンで
外出先からでも
カンタン操作!



●イラストはイメージです。実際の発話とは異なります。●操作方法の詳細は「おうち快適アプリ操作ガイド」をご覧ください。●浴室の状態を確認の上、操作してください。

■ おうち快適アプリ

見やすく、使いやすく
リニューアルしました。



- [対応しているスマートフォン等]
- Android™ 端末
Android9.0以上
 - iPhone, iPad
iOS15.0以上
- ※国内で発売されている端末に限ります。
※[Android™]は、Google LLC.の商標です。
※[iPhone][iPad]は、Apple Inc.の商標です。
※すべての機種で動作を保証するものではありません。
※2026年1月時点での対応状況です。
- 「おうち快適アプリ」のダウンロードにつきましては、無線LAN対応タッチパネルリモコンセット、無線LAN対応インターホンリモコンセットに付属の「無線LAN設定説明書」をご覧ください。

おうち快適アプリの操作一覧

※機種により機能は異なります。

項目	機能
操作	ふる自動
	ふる予約
	ecoとく
	沸き増し
	沸き増し停止
	天気予報連動
表示(確認)	設定温度(給湯・ふる)
	残湯量
	お湯の利用状況

おうち快適アプリの画面表示例(スマートフォン等)

ふる自動の操作

沸き増しの操作

お湯の利用状況の確認

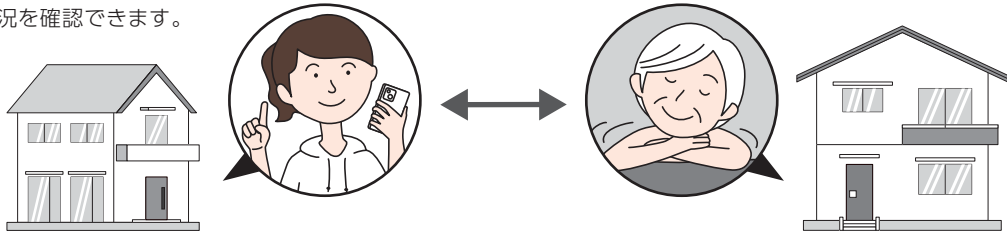
天気予報連動の設定

エラー通知

●スマートフォン等に「おうち快適アプリ」のインストールが必要です。●画面はイメージイラストのため、実際の画面とは異なります。

■ 離れて暮らすご家族の利用状況を確認

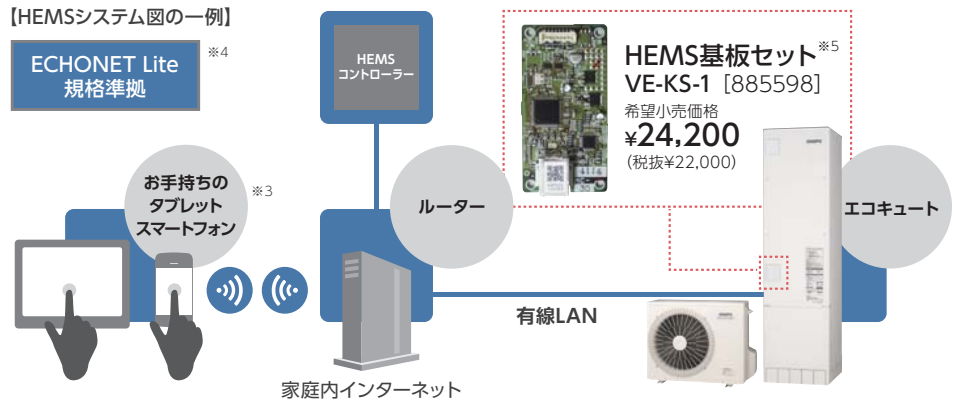
離れて暮らすご家族の給湯器を登録することで、
毎日のお湯の利用状況を確認できます。



■ HEMSにも対応^{※2}

HEMSとは…

給湯器、エアコン、太陽光発電システム等の家電製品をネットワークでつなぐことで、スマートフォン等で各機器の利用状況の確認やコントロールを可能にします。



※2: 専用のHEMSコントローラーと別売のHEMS基板セット^{※5}が必要です。また、長府エコキュートが接続するHEMSに対応していることを事前に確認してください。詳しくは弊社までお問い合わせください。
 ※3: スマートフォン等からの操作には別途パケット通信料やプロバイダ利用料などが発生します。
 ※4: ECHONET Lite (エコーネットライト)は、エコーネットコンソーシアムが策定し、太陽光発電やエコキュート等の家電製品が相互に情報のやりとりを行う通信規格です。共通規格なので他社の機器が接続されても通信を可能とすることを目的としています。機器の制御や情報の可視化をネットワーク経由で行います。
 ※5: 無線LAN対応リモコンを使用し、無線LANでインターネットに接続する場合、HEMS基板セットは不要です。

くっきり見やすいカラー液晶画面!! スマートフォンで操作できるタッチパネルリモコン

詳しくはP17・18をご覧ください。

無線LAN対応*タッチパネルリモコンセット ¥72,600 (税抜¥66,000)
(インターネット接続)

インターホン・音声機能 QRコード表示機能* 「天気予報連動」機能 *台所リモコンのみ

ecoとくフルオートタイプ フルオートタイプ

リモコン操作
ガイドはこちら



DR-200PM [193452]

[台所リモコン]CMR-3105PM [浴室リモコン]YST-3105P



台所リモコン
外形寸法 高120×幅128×奥行18 (mm) **非防水形**



浴室リモコン
外形寸法 高110×幅200×奥行18 (mm)

※写真はecoとくフルオートタイプの機種に接続した場合の表示例です。

注意 台所リモコンは浴室内など湿気が多い場所への取付けはできません。リモコンセットには、リモコンコードおよび浴室リモコン用のリモコンパイプセットは付属しておりません。

タッチパネルの操作例

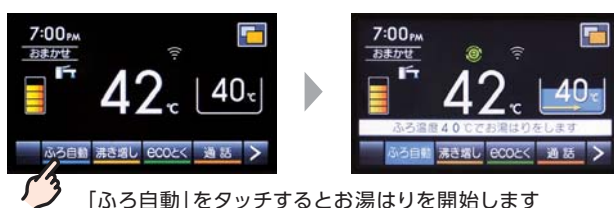
〈 かんたん画面に切替える場合 〉



〈 給湯温度を変更する場合 〉



〈 お湯はりをする場合 〉



〈 高温たし湯をする場合 〉 (浴室リモコンのみ)




■ インターホン機能

リモコンを使って浴室と台所でいつでも会話ができます。

ハンズフリータイプ プレストークも可能

通話中はスイッチを押す必要はありませんが、スイッチを押しながら話す事で優先的に通話が可能です。



■ 「天気予報連動」機能 (太陽光発電を設置のお客様対象)

CHOFU IoTシステム「おうち快適アプリ」で「天気予報連動」を設定することで、太陽光発電の余剰電力を活用できます。翌日の天気に応じて、夜間時間帯の沸き上げ量を減らし、翌日の昼間時間帯に太陽光発電の余剰電力で沸き上げを行います。

エコキュートの場合 (おひさまエコキュートの場合はP60をご参照ください。)



※沸き上げ設定が「おまかせ省エネ」「おまかせたっぷり」の場合にのみ、この機能が使えます。
 ※天気予報がはずれて太陽光発電の余剰電力が不足した場合は、契約されている電力会社から買電して沸き上げを行います。

夜間の沸き上げ量を減らして太陽光発電の余剰電力で昼間に沸き上げます。年間を通して昼間消費電力量比率は50%以下となります。

■ QRコード表示機能 (台所リモコンのみ)

- 異常・故障の場合はリモコンにエラーコードとQRコードを表示します。QRコードを読み取るとエラーコードの処置方法を調べることができるWebページが開きます。
- QRコードを表示して製品情報(取扱説明書・サポート情報・取扱説明動画等)を確認することができます。

※QRコードは株式会社デンソーウェブの登録商標です。

[台所リモコンの画面表示]



■ ふろ回路凍結予防運転表示

ふろ回路の凍結予防性能を向上し、リモコンにも作動中の表示を追加しました。

ふろ凍結予防表示

ふろ配管の凍結予防運転中に表示します。

循環表示

お風呂のお湯が循環しているときに表示します。ふろ配管の凍結予防運転中に表示します。



画像はCMR-3105PMです。

■ 安心設計

給湯温度などの設定を変更した時に、音声でお知らせし、画面に変更内容を表示します。

給湯温度が〇〇℃に変更されました
熱いお湯が出ます



高温表示

橙

55℃以上に設定した場合

台所・浴室リモコンで「高温」を表示します。(給湯温度が橙に変わります。)

簡単操作、 わかりやすい画面表示。

大型液晶画面
ご年齢の方でも見やすい、
はっきりとした表示画面!

大きく見やすいボタン
ユニバーサルデザインフォントを採用し、
一目でわかる大きなボタンで使いやすい!

無線LAN対応*インターホンリモコンセット ¥71,500 (税抜¥65,000) (インターネット接続)

インターホン・音声機能

フルドットマトリクス仕様*

「天気予報連動」機能

QRコード表示機能*

*台所リモコンのみ

ecoとくフルオートタイプ

フルオートタイプ

オートタイプ

リモコン操作
ガイドはこちら

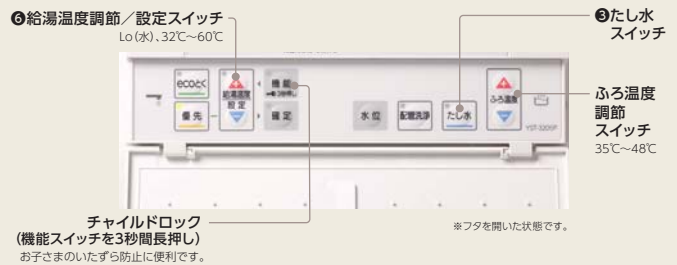
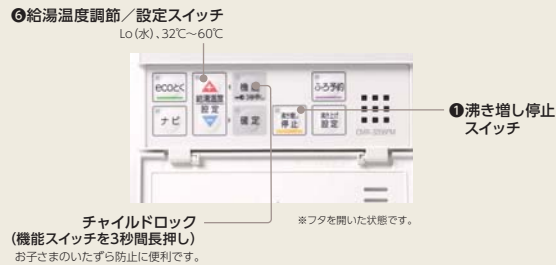
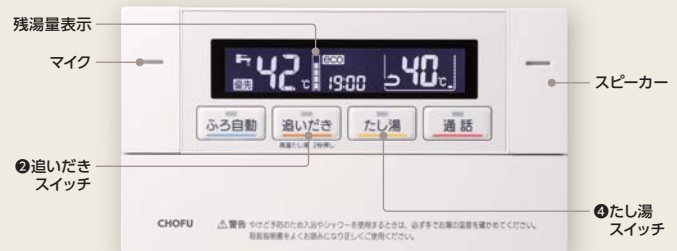


DR-120PM [193453]

DR-121PM [193463]

[台所リモコン]CMR-3206PM [浴室リモコン]YST-3206P

[台所リモコン]CMR-3207PM [浴室リモコン]YST-3207P



台所リモコン

外形寸法 高120×幅128×奥行20(mm) **非防水形**

浴室リモコン

外形寸法 高110×幅200×奥行20(mm)

*写真は「CMR-3206PM・YST-3206P」で「ecoとくオート」設定時の表示例です。「CMR-3207PM・YST-3207P」には「ecoとく」スイッチはありません。

■リモコンの主なスイッチについて


- ①沸き増し停止スイッチ**
 昼間時間帯の沸き増しを停止するときに押します。
- ②追いだきスイッチ**
 【ecoとくフルオート】【フルオート】
 追いだきをします。
- ③たし水スイッチ**
 たし水してふろの温度を下げます。
- ④たし湯スイッチ**
 ふろ設定温度のお湯をたし湯します。
- ⑤お湯はりスイッチ**
 設定量を出湯すると自動的に出湯を停止し、音声でお知らせします。
- ⑥給湯温度調節/設定スイッチ**
 機能設定操作時は、機能の選択や設定内容を変更します。

■ インターホン機能

リモコンを使って浴室と台所でいつでも会話ができます。

ハンズフリータイプ プレストークも可能

通話中はスイッチを押す必要はありませんが、スイッチを押しながら話す事で優先的に通話が可能です。



■ 「天気予報連動」機能 (太陽光発電を設置のお客様対象)

CHOFU IoTシステム「おうち快適アプリ」で「天気予報連動」を設定することで、太陽光発電の余剰電力を活用できます。翌日の天気に応じて、夜間時間帯の沸き上げ量を減らし、翌日の昼間時間帯に太陽光発電の余剰電力で沸き上げを行います。

エコキュートの場合 (おひさまエコキュートの場合はP60をご参照ください。)



夜間の沸き上げ量を減らして太陽光発電の余剰電力で昼間に沸き上げます。年間を通して昼間消費電力量比率は50%以下となります。

※沸き上げ設定が「おまかせ省エネ」「おまかせたっぷり」の場合にのみ、この機能が使えます。
 ※天気予報がはずれて太陽光発電の余剰電力が不足した場合は、契約されている電力会社から買電して沸き上げを行います。

■ QRコード表示機能 (台所リモコンのみ)

- 異常・故障の場合はリモコンにエラーコードとQRコードを表示します。QRコードを読み取るとエラーコードの処置方法を調べることができるWebページが開きます。
- QRコードを表示して製品情報(取扱説明書・サポート情報・取扱説明動画等)を確認することができます。

※QRコードは株式会社デンソーウェブの登録商標です。

[台所リモコンの画面表示]



■ ふろ回路 凍結予防運転表示

ふろ回路の凍結予防性能を向上し、リモコンにも作動中の表示を追加しました。

ふろ凍結予防表示

ふろ配管の凍結予防運転中に表示します。

循環表示

お風呂のお湯が循環しているときに表示します。ふろ配管の凍結予防運転中に表示します。



■ わかりやすい画面表示と安心設計

インターホンリモコンでは、ユニバーサルデザインフォントを採用し、画面がさらに見やすくなりました(台所リモコンのみ)。表示画面の背景色を黒にすることで視認性が向上!お子さまからご年配の方までみんなが使いやすい設計です。

安心設計

給湯温度などの設定を変更した時に、画面に変更内容を大きく表示します。(台所リモコンのみ)



音声でお知らせ!

大型液晶画面

ご年配の方でも見やすい、
はっきりとした表示画面!

大きく見やすいボタン

ユニバーサルデザインフォントを採用し、
一目でわかる大きなボタンで使いやすい!

給湯専用タイプに「天気予報連動」機能付きリモコンが新発売
無線LAN対応音声台所リモコン
 (インターネット接続) **¥44,000**(税抜¥40,000)

フルドットマトリクス仕様 「天気予報連動」機能 QRコード表示機能

給湯専用タイプ **CMR-3208VM** [889532]



■「天気予報連動」機能

CHOFU IoTシステム「おうち快適アプリ」で「天気予報連動」を設定することで、太陽光発電の余剰電力を活用できます。



※詳しくはP22をご参照ください。

■QRコード表示機能 (台所リモコンのみ)

- 異常・故障の場合はリモコンにエラーコードとQRコードを表示します。QRコードを読み取るとエラーコードの処置方法を調べることができるWebページが開きます。
- QRコードを表示して製品情報(取扱説明書・サポート情報・取扱説明動画等)を確認することができます。

【台所リモコンの画面表示】



■給湯専用タイプは75℃設定が可能です!

注意 沸き上げ設定を「おまかせ省エネ」・「おまかせたっぷり」・「おまかせ使いきり」で使用している場合、お湯の使用量が少ないと、65℃以上のお湯が出ないことがあります。65℃以上のお湯が必要な場合は、湯量モード設定を「多め」に変更してください。

音声台所リモコン ¥27,500(税抜¥25,000)

音声機能

給湯専用タイプ **CMR-3314V** [889143]



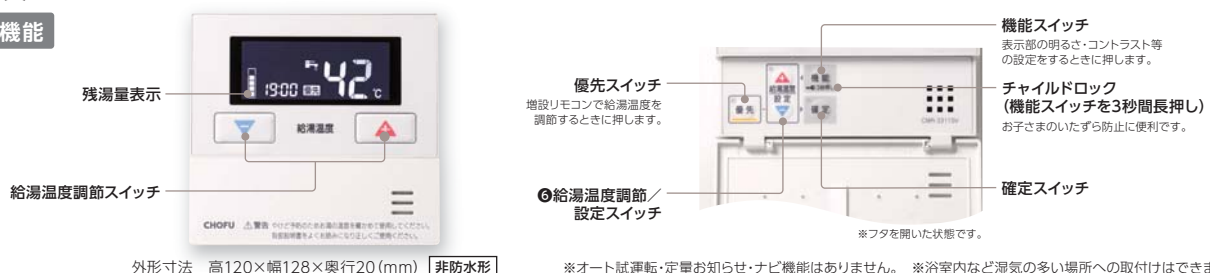
■給湯専用タイプは75℃設定が可能です!

注意 沸き上げ設定を「おまかせ1(省エネ)」・「おまかせ2(たっぷり)」・「おまかせ3(使いきり)」で使用している場合、お湯の使用量が少ないと、65℃以上のお湯が出ないことがあります。65℃以上のお湯が必要な場合は、湯量モード設定を「多め」に変更してください。

※スイッチの詳細についてはP21をご参照ください。

エコキュート・おひさまエコキュート全機種共通 増設リモコン CMR-3311SV [888336] ¥27,500(税抜¥25,000)

音声機能



増設リモコンから 温度調節OK!

※オート試運転・定量お知らせ・ナビ機能はありません。 ※浴室内など湿気の高い場所への取付けはできません。

注意 ・非防水形リモコンは浴室内など湿気の高い場所への取付けはできません。 ・別売のリモコンセットには、リモコンコードおよび浴室リモコン用のリモコンパイプセットは付属してありません。

買い替えのご提案

■10年以上前のエコキュートからの買い替え

当社2011年製モデルとの比較

	2011年製	最新機種	
モデル	<p>EHP-3748GPXH</p> 	<p>EHP-3705BZPS</p> 	
リモコン	 <p>フルドットマトリクス表示</p>	 <p>無線LAN対応タッチパネルリモコン</p>	P19
遠隔操作	—	「おうち快適アプリ」でスマートフォンから外出先でもカンタン操作	P17
HEMS対応	—	ECHONET Lite規格準拠	P18
おふろの快適機能	—	体の芯まで温まる「マイクロバブル浴」	P16
	—	「急速湯はり」で湯はり時間を短縮	P15
おふろの安心機能	—	居眠りなどによる長湯をお知らせする「ふるタイマー機能」	P10
おふろの省エネ機能	—	おふろの残り湯の熱を有効活用する「ecoとく」	P13
お手入れ性	ふる配管:手動洗浄	ふる配管:自動洗浄&手動洗浄	P9
耐震設計	3本脚	固定脚4本化で耐震性能を向上 震度7相当に耐える耐震設計	P7
太陽光発電活用	—	「ソーラーアシストモード」で太陽光発電の余剰電力を上手に活用	P12

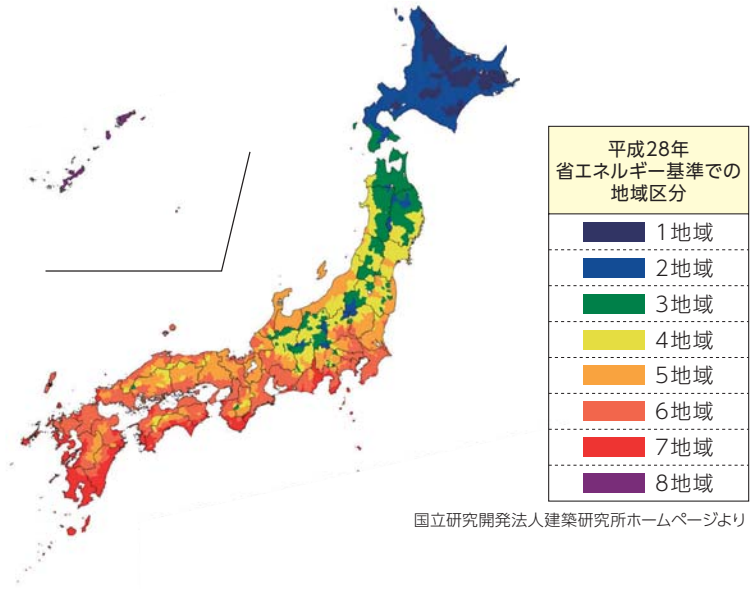
井戸水対応モデルや減災対応モデルもラインアップ!

暮らしに合わせて選べるエコキュート

Q どんな地域にお住まいですか？

一般地はもちろん、
塩害地域や寒冷地も
特別仕様で安心の給湯！

一般地仕様・塩害地仕様・寒冷地仕様の3種類から、
お住まいの地域に合わせてお選びください。



■一般地仕様

【おもに平成28年省エネルギー基準での地域区分4～8地域】

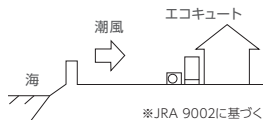
真冬でも最低外気温がマイナス10℃に
ならない地域で、標準的な仕様。

■塩害地仕様

一般地仕様地域内の臨海地域におすすめ。
優れた防錆・防腐処理で潮風からヒートポンプユニットを守ります。

耐重塩害仕様 (E2)

潮風が直接当たりやすい場所。



耐重塩害仕様は腐食に対して処理をしていますが万全ではありません。そのため、次のような据付けと保守を行ってください。

- 海水及び潮風に直接さらされることを極力回避するような場所に設置してください。
- 外装部材に付着した塩分等が雨水により十分洗浄されるような場所に設置してください。
- 据付け状態を定期的に点検し、必要に応じて部品交換などを実施してください。
- 海岸地域での据付け品については、付着した塩分を除去するために、定期的に水洗いしてください。(ただし、ヒートポンプユニットのファンモーターに直接水がかからないようにしてください。)
- 水はけの良いところに設置してください。特に基礎部分の排水性を確保してください。

■設置距離目安

直接潮風が当たらないところ

	設置距離目安			備考
	300m	500m	1km	
内海に面する地域	耐重塩害仕様	-	-	瀬戸内海
外洋に面する地域	耐重塩害仕様	耐重塩害仕様	耐重塩害仕様	
沖縄、離島	耐重塩害仕様	耐重塩害仕様	耐重塩害仕様	

直接潮風が当たるところ

	設置距離目安			備考
	300m	500m	1km	
内海に面する地域	耐重塩害仕様	耐重塩害仕様	-	瀬戸内海
外洋に面する地域	耐重塩害仕様	耐重塩害仕様	耐重塩害仕様	
沖縄、離島	耐重塩害仕様	耐重塩害仕様	耐重塩害仕様	

■寒冷地仕様

【おもに平成28年省エネルギー基準での地域区分1～3地域】

最低外気温がマイナス25℃までの地域に設置可能な仕様。寒冷地はもちろん、冬期の外気温が低くなる一般地にもおすすめです。
※最低外気温がマイナス25℃を下回る地域ではご使用いただけません。※最低外気温がマイナス20℃を下回る地域では貯湯ユニットを屋内に設置してください。

寒冷地仕様ヒートポンプユニット

ドレンパンヒータを標準装備


ヒートポンプユニットの底板にドレン水の凍結を防止する凍結予防ヒータを標準装備。

防雪カバー (別売品) 370L,460Lタイプ共通

積雪地域における設置上の注意

雪の多い地域ではヒートポンプユニットが積雪に埋没しないようにしてください。雪の影響を受けない様に、ヒートポンプユニットを高置台(50cm、80cm、100cmを準備)へ設置することをおすすめします。また防雪カバー[VE-BC-4530K]を装着することで、雪が背面・側面に付着するのを防止できます。

※高置台設置・防雪カバーをつけても、高置台の高さ以上に雪が積もるとお湯を沸かすことができません。ヒートポンプユニットの周りに雪が多くならない様に、定期的に除雪してください。



寒冷地仕様で塩害地域に対応した2機種をラインアップ!!

対応機種:EHP-3705BX-K-E2・EHP-4605BX-K-E2 詳しくはP51をご参照ください。

CHOFUのエコキュートなら高機能なスタンダードモデル以外に わが家にぴったりのエコキュートが見つかります。

井戸水対応モデル

井戸水^{*1}や硬度の高い水道水^{*2}でもエコキュート^{*3}がご使用いただけます!!

●井戸水対応モデルを井戸水で使用する場合、機器を設置する前に水質検査が必要です。詳しくは弊社までお問い合わせください。

交換不要の特殊システム^{*4}で 水中に含まれる石灰成分などの 配管への付着を抑制します。

配管や熱交換器の「つまり」の元となる水中に含まれる石灰成分などの配管内部への付着を特殊システム^{*4}により抑制。特殊システム^{*4}は従来のフィルターによって水を浄化する「浄水器」とは異なり、「ランニングコストゼロ」で「メンテナンスフリー」です。

[別売品]
簡易水質検査セット [946519]

¥4,400 (税抜¥4,000)

セット内容(5セット入)

- 標準色シート(全硬度、pH) 各1枚
- パックテスト(全硬度用) 5本入
- パックテスト(pH用) 5本入
- 水質検査報告書 5枚 ●説明書他

標準色シート



パックテスト



※1:井戸水対応モデルを井戸水で使用する場合、機器を設置する前に水質検査を行い、弊社の水質基準を満たしていることを確認した証明書(水質検査報告書)が必要です。水質検査報告書が無い場合、水質が原因の故障は保証期間内でも有料修理になります。水質検査用に「簡易水質検査セット^{*3}」を用意しています。詳しくは弊社までお問い合わせください。弊社の水質基準は析出物(炭酸カルシウムなど)によるつまりに対する基準ですので、析出物以外の水質が原因の故障(腐食による水漏れなど)は保証期間内でも有料修理になります。

※2:井戸水対応モデルを水道水で使用する場合、水質検査は不要です。但し硬度が高い・過去につまりが発生したことがあるなど、水質によっては析出物によるつまりが発生する場合がありますため、水源によっては、保証の対象外となる場合があります。詳しくは弊社までお問い合わせください。

※3:対象機種:EHP-3705BX-I、EHP-4605BX-I[フルオート(一般地仕様)]、EHP-4605BX-I-K[フルオート(寒冷地仕様)]、EHP-F3705A-I-E2、EHP-F4605B-I-E2[給湯専用(耐重塩害仕様)]

※4:貯湯ユニット内部構造の一部を指します。

※5:別売品/簡易水質検査セット 現地の水質を検査し、その場で弊社水質基準に適合するかを判別できます。

プレミアムモデル

〈年間給湯保温効率^{*6} (JIS) 4.0〉と〈年間給湯保温効率^{*6} (JIS) 3.8〉の高効率タイプ



※6:年間給湯保温効率(JIS)及び年間給湯効率(JIS)は、日本産業規格JIS C 9220:2018に基づき、ヒートポンプ給湯機を運転した時の単位消費電力あたりの給湯熱量及び保温熱量を表したものです。ふる保温機能のあるものは年間給湯保温効率(JIS)とし、ふる保温機能のないものは年間給湯効率(JIS)とし、以下の式で求められます。

年間給湯保温効率(JIS) = 1年間で使用する給湯とふる保温に係る熱量 ÷ 1年間に必要な消費電力量
年間給湯効率(JIS) = 1年間に使用する給湯に係る熱量 ÷ 1年間に必要な消費電力量
地域や運転モードの設定、ご使用状況等により異なります。

※7:「エネルギー消費性能計算プログラム(住宅版)」へのJIS効率の入力値は、P83~88の仕様表内「エネルギー消費性能計算プログラム(住宅版) JIS効率入力値」欄の数値を使用してください。

減災^{*8}対応モデル

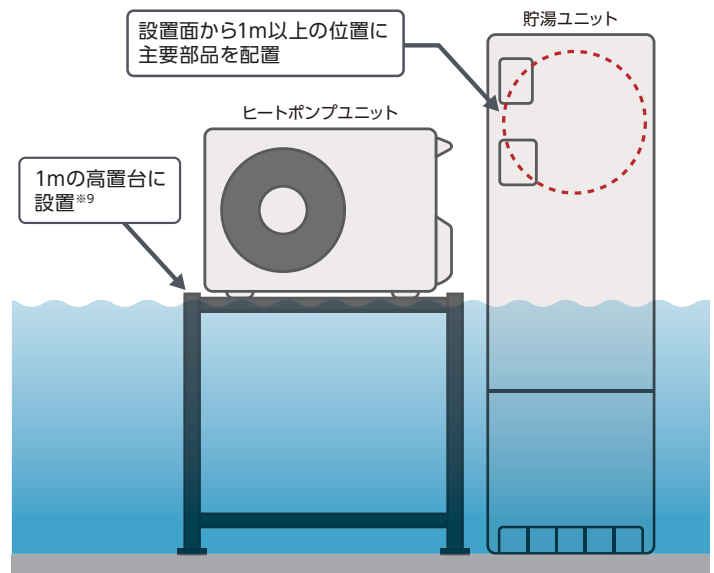
※8:「減災」とは、災害時において発生し得る被害を最小化するための取り組みのこと。

床上浸水による影響を軽減

貯湯ユニット内の主要部品を設置面から1m以上の高さに配置することで床上浸水による機器への影響を軽減します。

◎床上浸水被害に対応するためにはヒートポンプユニットを貯湯ユニットの設置面から1m以上の高さに設置してください。

●約1mまでの浸水の場合は、電源が供給される限りは使用できますが、安全のため、水が引いた後は、お早めにお買い求めの販売店に点検を依頼してください。



※9:ヒートポンプユニットは貯湯ユニットの設置面から1m以上の高さに設置してください。

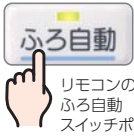
Q 暮らしに合ったお湯はり方法は？

ライフスタイルに合わせてお湯はり方法を選べます。

ecoとく フルオートタイプ

浴そうのお湯はりから保温、たし湯まで自動的にを行い、さらに残り湯の熱を有効活用します。

ココがecoとく！



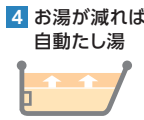
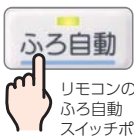
浴そうの保温、追いだきは電気ヒーターを使用しませんので経済的です。

【注意】前日の残り湯や水からの沸かし直しは、効率が低下し消費電力量が増える場合があります。水が冷たい場合は、新たに湯はりをおすすめします。

※【試験条件】EHP-3705BZPS、JIS冬期給湯保温モード効率試験、23時にecoとく運転を開始した場合、ecoとく開始時ふる熱量：21.8MJ、回収熱量9.0MJ

フルオートタイプ

浴そうのお湯はりから保温・たし湯まで自動でらくらく！



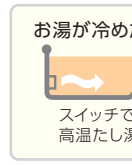
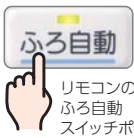
排水時にきれいなお湯を自動的に流し、追いだき配管内を洗浄します。

浴そうの保温、追いだきは電気ヒーターを使用しませんので経済的です。

【注意】前日の残り湯や水からの沸かし直しは、効率が低下し消費電力量が増える場合があります。水が冷たい場合は、新たに湯はりをおすすめします。

オートタイプ(高温たし湯)

浴そうのお湯はりを自動で完了。お湯が冷めたらスイッチを押して高温たし湯やたし湯が可能です。(追いだきや保温機能はありません。)



配管洗浄ボタンを押すときれいなお湯を流し、お湯はり配管内を洗浄します。

【注意】浴そうに残り湯がある状態でふる自動運転を行うと、水位・温度が変わります。

●高温たし湯・たし湯はお湯の量が増えます。

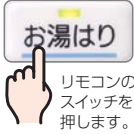
給湯専用タイプ

給湯栓を開いてお湯を入れます。設定量のお湯が入ると自動でストップし、音声でお知らせします。

定量止水(オートストップ)

1 お湯はり開始

2 設定量のお湯が入ると自動でストップ。リモコンから音声でお知らせします。お湯はり完了後給湯栓を閉じ、再度リモコンのスイッチを押してください。



給湯栓を開いて浴そうにお湯を入れます。



お湯はり中に他の場所でお湯を使うと、お湯はり量は少なくなります。

Q 使用湯量はどのくらい？

ご家族の人数や使用湯量に合わせて選べる多彩なラインアップ！

エコキュートは、使用量に応じての昼間運転を想定して「ご家族人数」「お湯の使用量のめやす」としています。

ご家族人数	タンク容量	お湯の使用量のめやす(42℃換算・冬期)			合計
		浴そう湯はり	シャワー	洗面台所	
2～3人家族	310L	1回(200リットル)	+ 5回×10リットル×8分(400リットル)	+ 150リットル	750リットル
3～5人家族	370L	1回(200リットル)	+ 7回×10リットル×8分(560リットル)	+ 150リットル	910リットル
4～7人家族	460L	1回(200リットル)	+ 9回×10リットル×8分(720リットル)	+ 150リットル	1,070リットル
5～8人家族	550L	1回(200リットル)	+ 11回×10リットル×8分(880リットル)	+ 150リットル	1,230リットル

■試験条件：タンク内温度80℃・給水温度5℃・シャワー温度42℃・浴そう湯はり温度42℃として計算。浴そう容量200L、シャワー流量毎分10L、1回で平均8分間使用として計算。洗面・台所は、1日に150L程度のお湯を使うと想定(当社試算)。*上記の使用湯量のめやすは、浴そうの大きさ、シャワー、洗面、台所の使い方によって変わります。

Q 設置スペースはどれくらい？


設置スペースに合わせて
3つのタイプをご用意

設置状況やスペースに応じて、薄型・スリム型・角型から選べます。

薄型

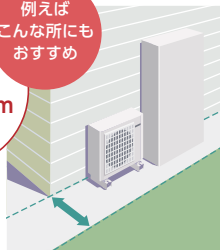
460L 370L

薄型2タンク式
貯湯ユニット



隣地境界から狭い
スペースにも設置できます。

奥行
445mm
(495)



※()内は460Lタイプ

スリム型

370L 310L

カベタイプ
スリムタイプ




※()内は310Lタイプ

角型

550L 460L 370L

370Lは高さ約180cmの
コンパクトサイズ



※()内は460Lタイプ・()は550Lタイプ

足元
すっきり!

給湯機も
家の一部。
配管隠して
足元すっきり!



脚部カバー(別売)
玄関や勝手口など
人通りがあるところ
は見え栄えが大切。

製品型名の見方

EHP-U3705○△□×-☆

(例) スリム 370L フルオート → EHP-3705AX

- ①機能 / U=ウルトラファインパブル機能搭載 F=昼間沸き上げ電気料金メニュー対応機種
- ②タンク容量 / 31=310L 37=370L 46=460L 55=550L
- ③シリーズ名
- ④タンク形状 / A=スリム B=角型 C=薄型
- ⑤タイプ / Z=ecoとくフルオート X=フルオート A=オート なし=給湯専用
- ⑥給湯圧力 / P=高圧パワー給湯(320kPa) なし=高圧力(210kPa) ※EHP-5505BXのみ170kPa
- ⑦効率 / S=高効率機種 なし=普及機
- ⑧その他 / E2=耐重塩害仕様 K=寒冷地仕様 なし=一般地仕様
I=井戸水対応機種 H=減災対応機種
M=集合住宅用(エマージェンシーストップ機能付)
PV=おひさまエコキュート

各機器のメリットマークの説明







- 高圧パワー給湯 320kPa** 3階浴室でのシャワー・給湯・お湯はりができます。給水元圧300kPa以上が必要です。
- 高圧力 210kPa** 高圧力タイプで快適なシャワーと給湯ができます。給水元圧200kPa以上が必要です。
- 高圧力 170kPa** 高圧力タイプで快適なシャワーと給湯ができます。給水元圧200kPa以上が必要です。
- アプリ(天気予報連動機能)** スマートフォン等を使用することで給湯器の遠隔操作や利用状況を確認することができます。また、設定した地域の天気予報に連動して昼間の時間帯に沸き上げをシフトすることができます。
- 自動お湯はり** リモコンのスイッチを押すだけで設定水位までお湯はりを開始し自動的に止まります。
- 急速湯はり** スイッチを押すと設定した水位まで一気に湯はりをします。(リモコンで設定が必要です。浴そうに残り湯があるとあふれる場合があります。)
- 定量止水** 給湯栓から浴そうにお湯はりする時に設定量になると自動で止水して、リモコンの音声でお知らせします。
- ふるタイマー** 浴そうへの入浴状況をお知らせします。
- ソーラアシストモード(HEMS)** HEMSを介して天気を自動チェック。翌日が晴れ、かつ余剰電力があると判断すれば、夜間の沸き上げ量を減らして、翌日の昼間に太陽光発電の余剰電力で沸き上げを行います。
- ソーラアシストモード(手動)** 翌日が晴れの場合、リモコンで設定すると夜間の沸き上げ量を減らして、翌日の昼間に太陽光発電の余剰電力で沸き上げを行います。
- 追いだき** 浴そうの湯量を変えずに、追いだきます。
- 自動追いだき** 浴そうに人が入り、水位上昇を検知すると自動で追いだきが始まります。(リモコンで設定が必要です。)
- 高温たし湯** 60℃(オートは80℃も設定可)のお湯をたし湯し、ふろの温度を上げます。
- ecoとく** 浴そうの残り湯から熱を回収します。※条件によっては受け付けられない場合があります。
- 保温** 自動で保温運転します。初期設定:2時間(0~8時間に設定可能)
- マイクロバブル** 微細な気泡がお湯とともに噴出します。
- ツイン湯温コントロール** 「浴そう」へのお湯はりと「シャワー・混合水栓」へのお湯を、違う温度で同時に供給します。
- 予約** 予約した時間に入浴出来るように、自動的に湯はりをします。
- 配管クリーン(自動)** 浴そうの残水が循環口より10cm以上ある場合、残り湯を排水すると自動的に追いだき配管にきれいなお湯を流して残り湯を洗い流します。
- 配管クリーン(手動)** 浴そうのお湯を排水した後に配管洗浄スイッチを押すと、追いだき配管内に残っているお湯をきれいなお湯で洗い流します。
- ソーラお湯はりユニット(別売)** 別売のソーラお湯はりユニットを取付けることで、太陽熱温水器のお湯を自動お湯はりに活用できます。
- ウルトラファインパブル** ピンク汚れや排水管内の汚れに対する除去効果や、美容体感効果、肌のうるおいが期待できます。

長府製作所
延長保証制度

※詳しくはP102をご覧ください。

保証料をご負担いただくと、修理費が無料になります。

本カタログ掲載商品は
全て延長保証制度対象商品です。

適応地域		一般地仕様				
給湯方法		ecoとくフルオート		フルオート		
モデル		プレミアム	スタンダード	ウルトラファインバブル	井戸水対応	
減圧弁設定圧力		高圧パワー320kPa		高圧力210kPa	高圧力210kPa	
掲載ページ		P39・40	P41	P34	P36	
タンク容量 / タンク形状 / システム型名	310L (2~3人)	スリム 	システム型名 税込価格 (税抜価格) [エネルギー消費性能計算プログラム(住宅版)へのJIS効率の入力値] 年間給湯保温効率(オート・給湯専用は年間給湯効率)*6 ● 省エネ基準達成率 ○ 目標年度			
	370L (3~5人)	スリム 	EHP-3705AZPS ¥1,270,500 (税抜¥1,155,000) 3.8	EHP-3705AZP ¥1,215,500 (税抜¥1,105,000) 3.6		
		角型 	EHP-3705BZPS ¥1,303,500 (税抜¥1,185,000) 4.0	EHP-3705BZP ¥1,215,500 (税抜¥1,105,000) 3.6	EHP-U3705BX ¥1,210,000 (税抜¥1,100,000) 3.5	EHP-3705BX-I ¥1,316,700 (税抜¥1,197,000) 3.5
	460L (4~7人)	薄型 				
		角型 	EHP-4605BZPS ¥1,331,000 (税抜¥1,210,000) 3.8	EHP-4605BZP ¥1,276,000 (税抜¥1,160,000) 3.6	EHP-U4605BX ¥1,309,000 (税抜¥1,190,000) 3.5	EHP-4605BX-I ¥1,415,700 (税抜¥1,287,000) 3.5
	550L (5~8人)	角型 				
対応リモコン	無線LAN対応タッチパネルリモコン(インターホン機能付)	●	●	●	●	
	無線LAN対応インターホンリモコン	●	●	●	●	
	無線LAN対応音声台所リモコン					
	音声台所リモコン					
	アプリ(天気予報連動機能)*2	●	●	●	●	
	ソーラーアシストモード(HEMS)*3	●	●	●	●	
	ソーラーアシストモード(手動)	●	●	●	●	
	ふろタイマー	●	●	●	●	
	ecoとく	●	●			
	マイクろバブル*4	▲	▲	▲	▲	
	自動お湯はり	●	●	●	●	
	急速湯はり	●	●	●	●	
	定量止水					
	追いだき	●	●	●	●	
自動追いだき	●	●	●	●		
高温たし湯	●	●	●	●		
保温	●	●	●	●		
ツイン湯温	●	●	●	●		
予約	●	●	●	●		
配管クリーン(自動)	●	●	●	●		
配管クリーン(手動)	●	●	●	●		
ソーラーお湯はりユニット	●	●	●	●		

※1:受注生産品(納期約2週間) ※2:無線LAN対応リモコンを使用し、無線LANでインターネットに接続する必要があります。 ※3:専用のHEMSコントローラーとHEMS基板セットが必要です。(DR-200PM、120PM、121PM、CMR-3208VM)を選択し、無線LANでインターネットに接続する場合、HEMS基板セットは不要です。

●印のリモコン・機能に対応しています。▲印の機能には使用条件があります。※2~※5をご参照ください。

適応地域		塩害地仕様			寒冷地仕様(塩害地)	
給湯方法		フルオート	給湯専用		フルオート	
モデル		スタンダード	井戸水対応	スタンダード	スタンダード	
減圧弁設定圧力		高圧力210kPa			高圧力210kPa	
掲載ページ		P47	P37	P48	P51	
タンク容量 / タンク形状 / システム型名	310L (2~3人)	スリム 1.844mm 560mm x 660mm	システム型名 税込価格 (税抜価格) 「エネルギー消費性能計算プログラム(住宅版)」へのJIS効率の入力値 年間給湯保温効率(オート・給湯専用は年間給湯効率)*5 省エネ基準達成率 % 目標年度: 2025年度		寒冷地向け機種凡例はP32をご覧ください。	
	370L (3~5人)	スリム 2.130mm 560mm x 660mm	EHP-F3705A-I-E2 ¥1,272,700 (税抜¥1,157,000) 3.5		EHP-F3705A-E2 ¥1,056,000 (税抜¥960,000) 3.5	
		角型 1.825mm 630mm x 730mm	EHP-3705BX-E2 ¥1,166,000 (税抜¥1,060,000) 3.5		EHP-3705BX-K-E2 ¥1,276,000 (税抜¥1,160,000) 3.5	
		薄型 1.840mm 1,090mm x 445mm				
	460L (4~7人)	角型 2.137mm 630mm x 730mm	EHP-4605BX-E2 ¥1,265,000 (税抜¥1,150,000) 3.5		EHP-F4605B-I-E2 ¥1,371,700 (税抜¥1,247,000) 3.5	
		薄型 1.840mm 1,190mm x 495mm			EHP-F4605B-E2 ¥1,155,000 (税抜¥1,050,000) 3.5	
550L (5~8人)	角型 2.037mm 700mm x 800mm			EHP-4605BX-K-E2 ¥1,336,500 (税抜¥1,215,000) 3.5		
対応リモコン	無線LAN対応タッチパネルリモコン(インターホン機能付)	●				●
	無線LAN対応インターホンリモコン	●				●
	無線LAN対応音声台所リモコン			●	●	
	音声台所リモコン			●	●	
	アプリ(天気予報連動機能)*2	●	▲	▲	●	●
	ソーラーアシストモード(HEMS)*3	●	▲	▲	●	●
	ソーラーアシストモード(手動)	●	●	●	●	●
	ふろタイマー	●			●	●
	ecoとく	●				
	マイクロバブル*4	▲				▲
	自動お湯はり	●				●
	急速湯はり	●				●
	定量止水		●	●		
	追いだし	●				●
	自動追いだし	●				●
	高温たし湯	●				●
保温	●				●	
ツイン湯温	●				●	
予約	●				●	
配管クリーン(自動)	●				●	
配管クリーン(手動)	●				●	
ソーラーお湯はりユニット	●					

※1:受注生産品(納期約2週間) ※2:無線LAN対応リモコンを使用し、無線LANでインターネットに接続する必要があります。 ※3:専用のHEMSコントローラーとHEMS基板セットが必要です。(DR-200PM、120PM、121PM、CMR-3208VM)を選択し、無線LANでインターネットに接続する場合、HEMS基板セットは不要です。

●印のリモコン・機能に対応しています。▲印の機能には使用条件があります。※2~※4をご参照ください。

Ultra Fine Bubble



※画像はイメージです。

ウルトラファインバブルとは

1 μ m(マイクロメートル)未満の、人の目には見えない非常に小さな気泡で、水中に長時間安定して存在する特徴を持っています。

CHOFUのウルトラファインバブルは、給湯器内で起こる水圧変化により水に溶けた空気を気泡化することで発生します。

ウルトラファインバブル発生量
個数濃度: **3,100万個/mL**

【測定条件】

使用原水:高純度精製水(超純水相当)、水温:40℃
流量:10L/min、水圧0.2MPa、平均粒径:87.1nm
配管先4.5m地点での計測値
測定方法:NanoSight NS300を用いて第三者機関で測定

フルオート
タイプ

詳しくはP27

- 高圧力 210kPa
- アプリ (天気予測運転機能) (注1)
- 自動 お湯はり (注2)
- 急速 湯はり (注2)
- ふろ タイマー (注3)
- ソーラーアシストモード (HEMS) (注3)
- ソーラーアシストモード (手動) (注3)
- 追いだき
- 自動 追いだき
- 高温 たし湯
- 保温
- マイクろパブル (注4)
- ツイン湯温コントロール

- 予約
 - 配管 クリーン (自動)
 - 配管 クリーン (手動)
 - ソーラーお湯はりユニット (別売)
 - ウルトラファインバブル
- 詳しくはP28

寸法図:P80~
仕様表:P83~
関連部品:P95~

(注1) 無線LANでインターネットに接続する必要があります。(注2) 残り湯があるとあふれる場合があります。(注3) 専用のHEMSコントローラーとHEMS基板セットが必要です。(無線LANでインターネットに接続する場合、HEMS基板セットは不要です。)(注4) リモコンセット (DR-200PM) とマイクロバブル用循環アダプターが必要です。

ウルトラファインバブル機能搭載モデル

一般地仕様
角型



ヒートポンプユニット



貯湯ユニット *脚部カバーは別売品です。

370L
(3~5人)

高圧力210kPa [171040]

EHP-U3705BX

- ヒートポンプユニット EHPE-4560
- 貯湯ユニット ET-U3705BX

本体希望小売価格 [リモコン別売]
¥1,210,000 (税抜¥1,100,000)

高675×幅825(+74)×奥行300 (mm)
高1,825×幅630×奥行730 (mm)

選べるリモコン

- ①無線LAN対応タッチパネルリモコンセット価格 ¥1,282,600 (税抜¥1,166,000)
- ②無線LAN対応インターホンリモコンセット価格 ¥1,281,500 (税抜¥1,165,000)

別売品/脚部カバー (VE-KC-3746B1) [889252] ¥16,500 (税抜¥15,000)
増設リモコン (CMR-3311SV) [888336] ¥27,500 (税抜¥25,000)
リモコンコード、リモコンパイプセット、一口循環口 等

JIS C 9220:2018			
区分 E	省エネ基準 達成率 100%	年間給湯 保温効率 3.5	エネルギー消費性能 計算プログラム (住宅版) へのJIS効率の入力値 3.5

一般地仕様
角型



ヒートポンプユニット



貯湯ユニット *脚部カバーは別売品です。

460L
(4~7人)

高圧力210kPa [171050]

EHP-U4605BX

- ヒートポンプユニット EHPE-6060
- 貯湯ユニット ET-U4605BX

本体希望小売価格 [リモコン別売]
¥1,309,000 (税抜¥1,190,000)

高675×幅825(+74)×奥行300 (mm)
高2,137×幅630×奥行730 (mm)

選べるリモコン

- ①無線LAN対応タッチパネルリモコンセット価格 ¥1,381,600 (税抜¥1,256,000)
- ②無線LAN対応インターホンリモコンセット価格 ¥1,380,500 (税抜¥1,255,000)

別売品/脚部カバー (VE-KC-3746B1) [889252] ¥16,500 (税抜¥15,000)
増設リモコン (CMR-3311SV) [888336] ¥27,500 (税抜¥25,000)
リモコンコード、リモコンパイプセット、一口循環口 等

JIS C 9220:2018			
区分 E	省エネ基準 達成率 100%	年間給湯 保温効率 3.5	エネルギー消費性能 計算プログラム (住宅版) へのJIS効率の入力値 3.5

選べるリモコン

詳しくはP19~22をご参照ください。

①無線LAN対応タッチパネルリモコンセット DR-200PM
¥72,600 (税抜¥66,000) [193452]

台所リモコン
CMR-3105PM [非防水形]

浴室リモコン
YST-3105P

②無線LAN対応インターホンリモコンセット DR-121PM
¥71,500 (税抜¥65,000) [193463]

台所リモコン
CMR-3207PM [非防水形]

浴室リモコン
YST-3207P

注意 台所リモコンは浴室など湿気の多い場所への取付けはできません。リモコンセット (別売品) には、リモコンコードおよび浴室リモコン用のリモコンパイプセットは付属しておりません。

*製品の色は印刷のため実際の色と異なる場合があります。

エコキュート

井戸水対応

プレミアム

スタンダード

減災対応

おひさまエコキュート

電気温水器

IHフックアップヒーター

井戸水対応モデル

井戸水^{*1}や硬度の高い水道水^{*2}でもエコキュート^{*3}が
ご使用いただけます!!

●井戸水対応モデルを井戸水で使用する場合、機器を設置する前に水質検査が必要です。詳しくは弊社までお問い合わせください。

エコキュート

交換不要の特殊システム^{*4}で水中に含まれる
石灰成分などの配管への付着を抑制します。配管や熱交換器の「つまり」の元となる水中に含まれる
石灰成分などの配管内部への付着を特殊システム^{*4}により抑制。
特殊システム^{*4}は従来のフィルターによって水を浄化する「浄水器」とは
異なり、「ランニングコストゼロ」で「メンテナンスフリー」です。[別売品]
簡易水質検査セット [946519]

¥4,400 (税抜¥4,000)

セット内容(5セット入)

- 標準色シート(全硬度、pH) 各1枚
- パックテスト(全硬度用) 5本入
- パックテスト(pH用) 5本入
- 水質検査報告書 5枚 ●説明書他

標準色シート



パックテスト



ヒートポンプユニット

貯湯ユニット
※写真はEHP-4605BX-I

※1: 井戸水対応モデルを井戸水で使用する場合、機器を設置する前に水質検査を行い、弊社の水質基準を満たしていることを確認した証明書(水質検査報告書)が必要です。水質検査報告書が無い場合、水質が原因の故障は保証期間内でも有料修理になります。水質検査用に「簡易水質検査セット^{*5}」を用意しています。詳しくは弊社までお問い合わせください。弊社の水質基準は析出物(炭酸カルシウムなど)によるつまりに対する基準ですので、析出物以外の水質が原因の故障(腐食による水漏れなど)は保証期間内でも有料修理になります。

※2: 井戸水対応モデルを水道水で使用する場合、水質検査は不要です。但し硬度が高い・過去につまりが発生したことがあるなど、水質によっては析出物によるつまりが発生する場合があります。そのため、水源によっては、保証の対象外となる場合があります。詳しくは弊社までお問い合わせください。

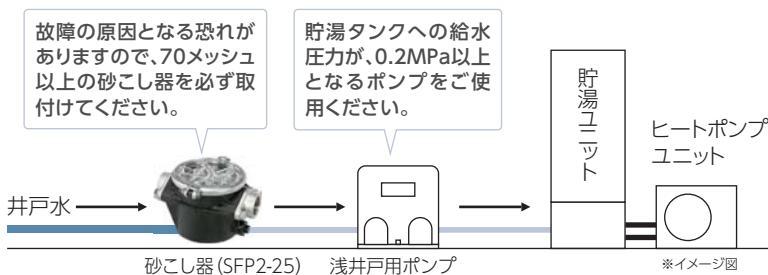
※3: 対象機種: EHP-3705BX-I, EHP-4605BX-I [フルオート(一般地仕様)], EHP-4605BX-I-K [フルオート(寒冷地仕様)], EHP-F3705A-I-E2, EHP-F4605B-I-E2 [給湯専用(耐塩害仕様)]

※4: 貯湯ユニット内部構造の一部を指します。

※5: 別売品/簡易水質検査セット 現地で水質を検査し、その場で弊社水質基準に適合するかを判別できます。

井戸水使用の場合の給水システム例

●樹脂製の砂こし器(SFP2-25)は浅井戸用ポンプの吸い込み側に設置してください。



●砂こし器は砂や異物の吸い上げによる、ポンプが回らない、寿命低下、揚水不能などを防止します。また、貯湯ユニットのストレーナの目詰まりによる流量低下を軽減します。(砂こし器は定期的なメンテナンスが必要です。)

●冬期には砂こし器や配管内の水が凍結することがありますので、凍結予防処置を行ってください。



ポンプの吸い込み側のみ
[946632]
砂こし器 SFP2-25
(防寒カバー付)
材質:樹脂製 質量:1.1kg
配管口径:25A
フィルター:80メッシュ
最高使用圧力:0.098MPaまで
¥23,320 (税抜¥21,200)



納期1カ月
[946646]
砂こし器 SFS2-25
材質:ステンレス製 質量:5.3kg
配管口径:25A
フィルター:80メッシュ
最高使用圧力:0.49MPaまで
¥70,070 (税抜¥63,700)

井戸水対応

プレミアム

スタンダード

減災対応

おひさまエコキュート

電気温水器

IHフックアップヒーター

フルオート
タイプ

詳しくはP27

高圧力 210kPa	アプリ (天候予測 運転機能) (注1)	自動 お湯はり (注2)	急速 湯はり (注2)	ふる タイマー (注3)	ソーラー アシスト モード (HEMS) (注3)	ソーラー アシスト モード (手動)	追い だき	自動 追いだき	高温 たし湯	保温	マイク ロ パ プ ル (注4)	ツイン 温 度 コ ン ト ロ ル
予約	配管 クリーン (自動)	配管 クリーン (手動)	ソーラー お湯はり ユニット (別売)	詳しくはP28								

寸法図:P80~
仕様表:P83~
関連部品:P95~

(注1) 無線LANでインターネットに接続する必要があります。(注2) 残り湯があるとあふれる場合があります。(注3) 専用のHEMSコントローラーとHEMS基板セットが必要です。(無線LANでインターネットに接続する場合、HEMS基板セットは不要です。)(注4) リモコンセット (DR-200PM) とマイクろパブル用循環アダプターが必要です。

井戸水対応モデル

●井戸水対応モデルを井戸水で使用する場合、機器を設置する前に水質検査が必要です。詳しくは弊社までお問い合わせください。

一般地仕様

角型



ヒートポンプユニット



貯湯ユニット ※脚部カバーは別売品です。

370L
(3~5人)

高圧力210kPa [170670]

EHP-3705BX-I

本体希望小売価格 [リモコン別売]
¥1,316,700 (税抜¥1,197,000)

- ヒートポンプユニット EHPE-4560 高675×幅825(+74)×奥行300(mm)
- 貯湯ユニット ET-3705BX-I 高1,825×幅630×奥行730(mm)

選べるリモコン

- ①無線LAN対応タッチパネルリモコンセット価格 **¥1,389,300** (税抜¥1,263,000)
- ②無線LAN対応インターホンリモコンセット価格 **¥1,388,200** (税抜¥1,262,000)

別売品/脚部カバー (VE-KC-3746B1) [889252] ¥16,500 (税抜¥15,000)
増設リモコン (CMR-3311SV) [888336] ¥27,500 (税抜¥25,000)
砂こし器 (SFP2-25) [946632] ¥23,320 (税抜¥21,200)
リモコンコード、リモコンパイプセット、一口循環口 等

区分 E	省エネ基準 達成率 100%	年間給湯 保温効率 3.5	エネルギー消費性能 計算プログラム (住宅版) へのJIS効率の入力値 3.5
---------	----------------------	---------------------	--

一般地仕様

角型



ヒートポンプユニット



貯湯ユニット ※脚部カバーは別売品です。

460L
(4~7人)

高圧力210kPa [170830]

EHP-4605BX-I

本体希望小売価格 [リモコン別売]
¥1,415,700 (税抜¥1,287,000)

- ヒートポンプユニット EHPE-6060 高675×幅825(+74)×奥行300(mm)
- 貯湯ユニット ET-4605BX-I 高2,137×幅630×奥行730(mm)

選べるリモコン

- ①無線LAN対応タッチパネルリモコンセット価格 **¥1,488,300** (税抜¥1,353,000)
- ②無線LAN対応インターホンリモコンセット価格 **¥1,487,200** (税抜¥1,352,000)

別売品/脚部カバー (VE-KC-3746B1) [889252] ¥16,500 (税抜¥15,000)
増設リモコン (CMR-3311SV) [888336] ¥27,500 (税抜¥25,000)
砂こし器 (SFP2-25) [946632] ¥23,320 (税抜¥21,200)
リモコンコード、リモコンパイプセット、一口循環口 等

区分 E	省エネ基準 達成率 100%	年間給湯 保温効率 3.5	エネルギー消費性能 計算プログラム (住宅版) へのJIS効率の入力値 3.5
---------	----------------------	---------------------	--

選べるリモコン

詳しくはP19~22をご参照ください。

①無線LAN対応タッチパネルリモコンセット DR-200PM
¥72,600 (税抜¥66,000) [193452]



台所リモコン
CMR-3105PM [非防水形]



浴室リモコン
YST-3105P

②無線LAN対応インターホンリモコンセット DR-121PM
¥71,500 (税抜¥65,000) [193463]



台所リモコン
CMR-3207PM [非防水形]



浴室リモコン
YST-3207P

注意 台所リモコンは浴室内など湿気の多い場所への取付けはできません。リモコンセット (別売品) には、リモコンコードおよび浴室リモコン用のリモコンパイプセットは付属しておりません。

※製品の色は印刷のため実際の色と異なる場合があります。



詳しくはP27



詳しくはP28

(注1) 無線LAN対応音声台所リモコン(CMR-3208VM)を選択し、無線LANでインターネットに接続する必要があります。(注2) 専用のHEMSコントローラーとHEMS基板セットが必要です。(無線LANでインターネットに接続する場合、HEMS基板セットは不要です。)

寸法図:P80~
仕様表:P83~
関連部品:P95~

井戸水対応モデル

●井戸水対応モデルを井戸水で使用する場合、機器を設置する前に水質検査が必要です。詳しくは弊社までお問い合わせください。

耐重塩害仕様
スリム型



ヒートポンプユニット



貯湯ユニット ※脚部カバーは別売品です。

370L
(3~5人)

高圧力210kPa [171100]

NEW

EHP-F3705A-I-E2 本体希望小売価格 [リモコン別売]
¥1,272,700 (税抜¥1,157,000)

- ヒートポンプユニット EHPE-4560E2 高675×幅825(+74)×奥行300(mm)
- 貯湯ユニット ET-F3705A-I-E2 高2,130×幅560×奥行660(mm)

選べるリモコン

- ①無線LAN対応音声台所リモコンセット価格 **¥1,316,700** (税抜¥1,197,000)
- ②音声台所リモコンセット価格 **¥1,300,200** (税抜¥1,182,000)

別売品/脚部カバー(VE-KC-A1) [889251] ¥16,500 (税抜¥15,000)
増設リモコン(CMR-3311SV) [888336] ¥27,500 (税抜¥25,000)
砂こし器(SFP2-25) [946632] ¥23,320 (税抜¥21,200)
リモコンコード、配管部材 等

JISC 9220:2018				
区分	省エネ基準 達成率	年間給湯 効率	エネルギー消費性能 計算プログラム(住宅版) へのJIS効率の入力値	
E	目標年度 2025年度	100%	3.5	3.5

耐重塩害仕様
角型



ヒートポンプユニット



貯湯ユニット ※脚部カバーは別売品です。

460L
(4~7人)

高圧力210kPa [171140]

NEW

EHP-F4605B-I-E2 本体希望小売価格 [リモコン別売]
¥1,371,700 (税抜¥1,247,000)

- ヒートポンプユニット EHPE-6060E2 高675×幅825(+74)×奥行300(mm)
- 貯湯ユニット ET-F4605B-I-E2 高2,137×幅630×奥行730(mm)

選べるリモコン

- ①無線LAN対応音声台所リモコンセット価格 **¥1,415,700** (税抜¥1,287,000)
- ②音声台所リモコンセット価格 **¥1,399,200** (税抜¥1,272,000)

別売品/脚部カバー(VE-KC-3746B1) [889252] ¥16,500 (税抜¥15,000)
増設リモコン(CMR-3311SV) [888336] ¥27,500 (税抜¥25,000)
砂こし器(SFP2-25) [946632] ¥23,320 (税抜¥21,200)
リモコンコード、配管部材 等

JISC 9220:2018				
区分	省エネ基準 達成率	年間給湯 効率	エネルギー消費性能 計算プログラム(住宅版) へのJIS効率の入力値	
E	目標年度 2025年度	100%	3.5	3.5

選べるリモコン

詳しくはP23をご参照ください。

- ①無線LAN対応音声台所リモコン CMR-3208VM
¥44,000 (税抜¥40,000) [889532]



【非防水形】

- ②音声台所リモコン CMR-3314V
¥27,500 (税抜¥25,000) [889143]



【非防水形】

給湯専用タイプは
75℃設定が可能です!

【注意】

沸き上げ設定を「おまかせ1(省エネ)」・「おまかせ2(たっぷり)」・「おまかせ3(使いきり)」で使用している場合、お湯の使用量が少ないと、65℃以上のお湯が出ないことがあります。65℃以上のお湯が必要な場合は、湯量モード設定を「多め」に変更してください。

【注意】 台所リモコンは浴室内など湿気の多い場所への取付けはできません。別売のリモコンには、リモコンコードは付属していません。

フルオート
タイプ

詳しくはP27

高圧力 210kPa	アプリ (天気予測 運転機能) (注1)	自動 お湯はり (注2)	急速 湯はり (注2)	ふろ タイマー (注3)	ソーラー アシスト モード (HEMS) (注3)	ソーラー アシスト モード (手動) (注3)	追い だき	自動 追いだき	高温 たし湯	保温	マイク ロパ パ ル (注4)	ツイン 湯温 コン ト ル
予約	配管 クリーン (自動)	配管 クリーン (手動)	ソーラー お湯はり ユニ ット (別売)	詳しくはP28								

寸法図:P80~
仕様表:P83~
関連部品:P95~

(注1)無線LANでインターネットに接続する必要があります。(注2)残り湯があるとあふれる場合があります。(注3)専用のHEMSコントローラーとHEMS基板セットが必要です。(無線LANでインターネットに接続する場合、HEMS基板セットは不要です。)(注4)リモコンセット(DR-200PM)とマイクロパブル用循環アダプターが必要です。

井戸水対応モデル

●井戸水対応モデルを井戸水で使用する場合、機器を設置する前に水質検査が必要です。詳しくは弊社までお問い合わせください。

寒冷地仕様

角型



ヒートポンプユニット



貯湯ユニット ※脚部カバーは別売品です。

460L
(4~7人)

高圧力210kPa [170840]

EHP-4605BX-I-K

本体希望小売価格 [リモコン別売]
¥1,487,200 (税抜¥1,352,000)

- ヒートポンプユニット EHPE-6060K 高717×幅825(+74)×奥行300(mm)
- 貯湯ユニット ET-4605BX-I-K 高2,137×幅630×奥行730(mm)

選べるリモコン

- ①無線LAN対応タッチパネルリモコンセット価格 ¥1,559,800 (税抜¥1,418,000)
- ②無線LAN対応インターホンリモコンセット価格 ¥1,558,700 (税抜¥1,417,000)

別売品/脚部カバー (VE-KC-3746B1) [889252] ¥16,500 (税抜¥15,000)
増設リモコン (CMR-3311SV) [888336] ¥27,500 (税抜¥25,000)
砂こし器 (SFP2-25) [946632] ¥23,320 (税抜¥21,200)
高置台、防雪カバー、リモコンコード、リモコンパイプセット、一口循環口 等

区分 F	省エネ基準 達成率 106%	寒冷地年間 給湯保温効率 3.1	エネルギー消費性能 計算プログラム(住宅版) へのJIS効率の入力値 3.5

選べるリモコン

詳しくはP19~22をご参照ください。

①無線LAN対応タッチパネルリモコンセット DR-200PM
¥72,600 (税抜¥66,000) [193452]

台所リモコン
CMR-3105PM [非防水形]

浴室リモコン
YST-3105P

②無線LAN対応インターホンリモコンセット DR-121PM
¥71,500 (税抜¥65,000) [193463]

台所リモコン
CMR-3207PM [非防水形]

浴室リモコン
YST-3207P

注意 台所リモコンは浴室内など湿気の多い場所への取付けはできません。リモコンセット(別売品)には、リモコンコードおよび浴室リモコン用のリモコンパイプセットは付属しておりません。

※製品の色は印刷のため実際の色と異なる場合があります。

ecoとく
フルオート
タイプ

詳しくはP27

高圧パワー給湯 320kPa	アプリ (天気予報連動機能) (注1)	自動お湯はり (注2)	急速湯はり (注2)	ふるタイマー	ソーラーアシストモード (HEMS) (注3)	ソーラーアシストモード (手動)	追いだき	自動追いだき	高温たし湯	ecoとく	保温	マイクロバブル (注4)
ツイン湯温コントロール	予約	配管クリーン (自動)	配管クリーン (手動)	ソーラーお湯はりユニット (別売)	詳しくはP28							

寸法図：P80～
仕様表：P83～
関連部品：P95～

(注1) 無線LANでインターネットに接続する必要があります。(注2) 残り湯があるとあふれる場合があります。(注3) 専用のHEMSコントローラーとHEMS基板セットが必要です。(無線LANでインターネットに接続する場合、HEMS基板セットは不要です。)(注4) リモコンセット (DR-200PM) とマイクロバブル用循環アダプターが必要です。

プレミアムモデル 〈年間給湯保温効率^{*1}^{*2}(JIS) 4.0〉の高効率タイプ

一般地仕様

角型

370L
(3~5人)

高圧パワー給湯320kPa [170720]

EHP-3705BZPS

本体希望小売価格 [リモコン別売]
¥1,303,500 (税抜¥1,185,000)

- ヒートポンプユニット EHPE-4560S 高675×幅825(+74)×奥行300 (mm)
- 貯湯ユニット ET-3705BZPS 高1,825×幅630×奥行730 (mm)

選べるリモコン

- ①無線LAN対応タッチパネルリモコンセット価格 **¥1,376,100** (税抜¥1,251,000)
- ②無線LAN対応インターホンリモコンセット価格 **¥1,375,000** (税抜¥1,250,000)

別売品/脚部カバー (VE-KC-3746B1) [889252] ¥16,500 (税抜¥15,000)
増設リモコン (CMR-3311SV) [888336] ¥27,500 (税抜¥25,000)
リモコンコード、リモコンパイプセット、一口循環口 等

JIS C 9220-2018			
区分	省エネ基準 達成率	年間給湯 保温効率	エネルギー消費性能 計算プログラム (住宅版) へのJIS効率の入力値
E	114%	4.0	4.0

*1: 年間給湯保温効率 (JIS) 及び年間給湯効率 (JIS) は、日本産業規格 JIS C 9220:2018 に基づき、ヒートポンプ給湯機を運転した時の単位消費電力量あたりの給湯熱量及び保温熱量を表したものです。ふる保温機能のあるものは年間給湯保温効率 (JIS) とし、ふる保温機能のないものは年間給湯効率 (JIS) とし、以下の式で求められます。
年間給湯保温効率 (JIS) = 1年間で使用する給湯とふる保温に係る熱量 ÷ 1年間に必要な消費電力量
年間給湯効率 (JIS) = 1年間に使用する給湯に係る熱量 ÷ 1年間に必要な消費電力量
地域や運転モードの設定、ご使用状況等により異なります。

*2: 「エネルギー消費性能計算プログラム (住宅版)」へのJIS効率の入力値は、P83~88の仕様表内「エネルギー消費性能計算プログラム (住宅版) JIS効率入力値」欄の数値を使用してください。

年間給湯^{*1}
保温効率^{*2} (JIS)
4.0



ヒートポンプユニット

貯湯ユニット *脚部カバーは別売品です。

選べるリモコン

詳しくはP19~22をご参照ください。

①無線LAN対応タッチパネルリモコンセット DR-200PM
¥72,600 (税抜¥66,000) [193452]



台所リモコン
CMR-3105PM [非防水形]



浴室リモコン
YST-3105P

②無線LAN対応インターホンリモコンセット DR-120PM
¥71,500 (税抜¥65,000) [193453]



台所リモコン
CMR-3206PM [非防水形]



浴室リモコン
YST-3206P

[注意] 台所リモコンは浴室など湿気の多い場所への取付けはできません。リモコンセット (別売品) には、リモコンコードおよび浴室リモコン用のリモコンパイプセットは付属していません。

ecoとく
フルオート
タイプ

詳しくはP27

- 高圧パワー給湯 320kPa
 - アプリ (天気予報連動機能) (注1)
 - 自動お湯はり (注2)
 - 急速湯はり (注2)
 - ふるタイマー (注3)
 - ソーラアーストモード (HEMS) (注3)
 - ソーラアーストモード (手動) (注3)
 - 追いだき
 - 自動追いだき
 - 高温たし湯
 - ecoとく
 - 保温
 - マイクロバブル (注4)
 - ツイン湯温コントロール
 - 予約
 - 配管クリーン (自動)
 - 配管クリーン (手動)
 - ソーラお湯はりユニット (別売)
- 詳しくはP28

寸法図：P80～
仕様表：P83～
関連部品：P95～

(注1) 無線LANでインターネットに接続する必要があります。(注2) 残り湯があるとおふれる場合があります。(注3) 専用のHEMSコントローラーとHEMS基板セットが必要です。(無線LANでインターネットに接続する場合、HEMS基板セットは不要です。)(注4) リモコンセット (DR-200PM) とマイクロバブル用循環アダプターが必要です。

プレミアムモデル
〈年間給湯保温効率^{※1 ※2}(JIS) 3.8〉の高効率タイプ

一般地仕様

スリム型

年間給湯
保温効率 (JIS)
3.8



ヒートポンプユニット



貯湯ユニット ※脚部カバーは別売品です。

370L
(3～5人)

高圧パワー給湯320kPa [170590]

EHP-3705AZPS

本体希望小売価格 [リモコン別売]
¥1,270,500 (税抜¥1,155,000)

- ヒートポンプユニット EHPE-4560S 高675×幅825(+74)×奥行300(mm)
- 貯湯ユニット ET-3705AZPS 高2,130×幅560×奥行660(mm)

選べるリモコン

- ① 無線LAN対応タッチパネルリモコンセット価格 **¥1,343,100** (税抜¥1,221,000)
- ② 無線LAN対応インターホンリモコンセット価格 **¥1,342,000** (税抜¥1,220,000)

別売品/脚部カバー (VE-KC-A1) [889251] ¥16,500 (税抜¥15,000)
増設リモコン (CMR-3311SV) [888336] ¥27,500 (税抜¥25,000)
リモコンコード、リモコンパイプセット、一口循環口 等

JIS C 9220-2018			
区分 E	省エネ基準 達成率 108%	年間給湯 保温効率 3.8	エネルギー消費性能 計算プログラム (住宅版) へのJIS効率の <input type="text" value="3.8"/>
目標年度 2025年度			

一般地仕様

角型

年間給湯
保温効率 (JIS)
3.8



ヒートポンプユニット



貯湯ユニット ※脚部カバーは別売品です。

460L
(4～7人)

高圧パワー給湯320kPa [170890]

EHP-4605BZPS

本体希望小売価格 [リモコン別売]
¥1,331,000 (税抜¥1,210,000)

- ヒートポンプユニット EHPE-6060 高675×幅825(+74)×奥行300(mm)
- 貯湯ユニット ET-4605BZPS 高2,137×幅630×奥行730(mm)

選べるリモコン

- ① 無線LAN対応タッチパネルリモコンセット価格 **¥1,403,600** (税抜¥1,276,000)
- ② 無線LAN対応インターホンリモコンセット価格 **¥1,402,500** (税抜¥1,275,000)

別売品/脚部カバー (VE-KC-3746B1) [889252] ¥16,500 (税抜¥15,000)
増設リモコン (CMR-3311SV) [888336] ¥27,500 (税抜¥25,000)
リモコンコード、リモコンパイプセット、一口循環口 等

JIS C 9220-2018			
区分 E	省エネ基準 達成率 108%	年間給湯 保温効率 3.8	エネルギー消費性能 計算プログラム (住宅版) へのJIS効率の <input type="text" value="3.8"/>
目標年度 2025年度			

選べるリモコン

詳しくはP19～22をご参照ください。

① 無線LAN対応タッチパネルリモコンセット DR-200PM
¥72,600 (税抜¥66,000) [193452]



台所リモコン
CMR-3105PM [非防水形]



浴室リモコン
YST-3105P

② 無線LAN対応インターホンリモコンセット DR-120PM
¥71,500 (税抜¥65,000) [193453]



台所リモコン
CMR-3206PM [非防水形]



浴室リモコン
YST-3206P

注意 台所リモコンは浴室内など湿気の多い場所への取付けはできません。リモコンセット (別売品) には、リモコンコードおよび浴室リモコン用のリモコンパイプセットは付属しておりません。

※製品の色は印刷のため実際の色と異なる場合があります。

ecoとく
フルオート
タイプ

詳しくはP27

高圧パワー給湯 320kPa	アプリ (天気予報連動機能) (注1)	自動お湯はり (注2)	急速湯はり	ふるタイマー	ソーラーアシストモード (HEMS) (注3)	ソーラーアシストモード (手動)	追いだき	自動追いだき	高温たし湯	ecoとく	保温	マイクロボブル (注4)
ツイン湯温コントロール	予約	配管クリーン (自動)	配管クリーン (手動)	ソーラーお湯はりユニット (別売)	詳しくはP28							

寸法図：P80～
仕様表：P83～
関連部品：P95～

(注1)無線LANでインターネットに接続する必要があります。(注2)残り湯があるとあふれる場合があります。(注3)専用のHEMSコントローラーとHEMS基板セットが必要です。(無線LANでインターネットに接続する場合、HEMS基板セットは不要です。)(注4)リモコンセット (DR-200PM)とマイクロボブル用循環アダプターが必要です。

一般地仕様
スリム型



ヒートポンプユニット



貯湯ユニット
*脚部カバーは別売品です。

370L
(3~5人)

高圧パワー給湯320kPa [170560]

EHP-3705AZP

本体希望小売価格 [リモコン別売]
¥1,215,500 (税抜¥1,105,000)

- ヒートポンプユニット EHPE-4560S 高675×幅825(+74)×奥行300 (mm)
- 貯湯ユニット ET-3705AZP 高2,130×幅560×奥行660 (mm)

選べるリモコン

- ①無線LAN対応タッチパネルリモコンセット価格 ¥1,288,100 (税抜¥1,171,000)
- ②無線LAN対応インターホンリモコンセット価格 ¥1,287,000 (税抜¥1,170,000)

別売品/脚部カバー (VE-KC-A1) [889251] ¥16,500 (税抜¥15,000)
増設リモコン (CMR-3311SV) [888336] ¥27,500 (税抜¥25,000)
リモコンコード、リモコンパイプセット、一口循環口 等

区分 E	省エネ基準 達成率 102%	年間給湯 保温効率 3.6	エネルギー消費性能 計算プログラム (住宅版) へのJIS効率の入力値 3.6
---------	----------------------	---------------------	--

一般地仕様
角型



ヒートポンプユニット



貯湯ユニット
*脚部カバーは別売品です。

370L
(3~5人)

高圧パワー給湯320kPa [170700]

EHP-3705BZP

本体希望小売価格 [リモコン別売]
¥1,215,500 (税抜¥1,105,000)

- ヒートポンプユニット EHPE-4560S 高675×幅825(+74)×奥行300 (mm)
- 貯湯ユニット ET-3705BZP 高1,825×幅630×奥行730 (mm)

選べるリモコン

- ①無線LAN対応タッチパネルリモコンセット価格 ¥1,288,100 (税抜¥1,171,000)
- ②無線LAN対応インターホンリモコンセット価格 ¥1,287,000 (税抜¥1,170,000)

別売品/脚部カバー (VE-KC-3746B1) [889252] ¥16,500 (税抜¥15,000)
増設リモコン (CMR-3311SV) [888336] ¥27,500 (税抜¥25,000)
リモコンコード、リモコンパイプセット、一口循環口 等

区分 E	省エネ基準 達成率 102%	年間給湯 保温効率 3.6	エネルギー消費性能 計算プログラム (住宅版) へのJIS効率の入力値 3.6
---------	----------------------	---------------------	--

一般地仕様
角型



ヒートポンプユニット



貯湯ユニット
*脚部カバーは別売品です。

460L
(4~7人)

高圧パワー給湯320kPa [170870]

EHP-4605BZP

本体希望小売価格 [リモコン別売]
¥1,276,000 (税抜¥1,160,000)

- ヒートポンプユニット EHPE-6060 高675×幅825(+74)×奥行300 (mm)
- 貯湯ユニット ET-4605BZP 高2,137×幅630×奥行730 (mm)

選べるリモコン

- ①無線LAN対応タッチパネルリモコンセット価格 ¥1,348,600 (税抜¥1,226,000)
- ②無線LAN対応インターホンリモコンセット価格 ¥1,347,500 (税抜¥1,225,000)

別売品/脚部カバー (VE-KC-3746B1) [889252] ¥16,500 (税抜¥15,000)
増設リモコン (CMR-3311SV) [888336] ¥27,500 (税抜¥25,000)
リモコンコード、リモコンパイプセット、一口循環口 等

区分 E	省エネ基準 達成率 102%	年間給湯 保温効率 3.6	エネルギー消費性能 計算プログラム (住宅版) へのJIS効率の入力値 3.6
---------	----------------------	---------------------	--

選べるリモコン

詳しくはP19~22をご参照ください。

①無線LAN対応タッチパネルリモコンセット DR-200PM
¥72,600 (税抜¥66,000) [193452]



台所リモコン
CMR-3105PM [非防水形]



浴室リモコン
YST-3105P

②無線LAN対応インターホンリモコンセット DR-120PM
¥71,500 (税抜¥65,000) [193453]



台所リモコン
CMR-3206PM [非防水形]



浴室リモコン
YST-3206P

[注意] 台所リモコンは浴室など湿気の多い場所への取付けはできません。リモコンセット (別売品) には、リモコンコードおよび浴室リモコン用のリモコンパイプセットは付属していません。

フルオート
タイプ

詳しくはP27

- 高圧パワー給湯 320kPa
 - アプリ (天気予報連動機能) (注1)
 - 自動お湯はり (注2)
 - 急速お湯はり (注2)
 - ふろタイマー (注3)
 - ソーラーアシストモード (HEMS) (注3)
 - ソーラーアシストモード (手動) (注3)
 - 追いだき
 - 自動追いだき
 - 高温たし湯
 - 保温
 - マイクロバブル (注4)
 - ツイン湯温コントロール
- 予約 配管クリーン (自動) 配管クリーン (手動) 詳しくはP28

寸法図：P80～
仕様表：P83～
関連部品：P95～

(注1) 無線LANでインターネットに接続する必要があります。(注2) 残り湯があるとあふれる場合があります。(注3) 専用のHEMSコントローラーとHEMS基板セットが必要です。(無線LANでインターネットに接続する場合、HEMS基板セットは不要です。)(注4) リモコンセット (DR-200PM) とマイクロバブル用循環アダプターが必要です。

一般地仕様

薄型

370L
(3～5人)

高圧パワー給湯320kPa [170730]

EHP-3705CXP

本体希望小売価格 [リモコン別売]
¥1,272,700 (税抜¥1,157,000)

- ヒートポンプユニット EHPE-4560 高675×幅825(+74)×奥行300(mm)
- 貯湯ユニット ET-3705CXP 高1,840×幅1,090×奥行445(mm)

選べるリモコン

- ① 無線LAN対応タッチパネルリモコンセット価格 ¥1,345,300 (税抜¥1,223,000)
- ② 無線LAN対応インターホンリモコンセット価格 ¥1,344,200 (税抜¥1,222,000)

別売品/脚部カバー (VE-KC-37C1) [889250] ¥20,900 (税抜¥19,000)
増設リモコン (CMR-3311SV) [888336] ¥27,500 (税抜¥25,000)
リモコンコード、リモコンパイプセット、一口循環口 等



ヒートポンプユニット



貯湯ユニット ※脚部カバーは別売品です。

JIS C 9220-2018			
区分 I	省エネ基準 達成率 100%	年間給湯 保温効率 3.0	エネルギー消費性能 計算プログラム(住宅版) へのJIS効率の入力値 3.0

一般地仕様

薄型

460L
(4～7人)

高圧パワー給湯320kPa [170900]

EHP-4605CXP

本体希望小売価格 [リモコン別売]
¥1,410,200 (税抜¥1,282,000)

- ヒートポンプユニット EHPE-6060 高675×幅825(+74)×奥行300(mm)
- 貯湯ユニット ET-4605CXP 高1,840×幅1,190×奥行495(mm)

選べるリモコン

- ① 無線LAN対応タッチパネルリモコンセット価格 ¥1,482,800 (税抜¥1,348,000)
- ② 無線LAN対応インターホンリモコンセット価格 ¥1,481,700 (税抜¥1,347,000)

別売品/脚部カバー (VE-KC-46C1) [889249] ¥20,900 (税抜¥19,000)
増設リモコン (CMR-3311SV) [888336] ¥27,500 (税抜¥25,000)
リモコンコード、リモコンパイプセット、一口循環口 等



ヒートポンプユニット



貯湯ユニット ※脚部カバーは別売品です。

JIS C 9220-2018			
区分 I	省エネ基準 達成率 100%	年間給湯 保温効率 3.0	エネルギー消費性能 計算プログラム(住宅版) へのJIS効率の入力値 3.0

選べるリモコン

詳しくはP19～22をご参照ください。

① 無線LAN対応タッチパネルリモコンセット DR-200PM
¥72,600 (税抜¥66,000) [193452]

台所リモコン
CMR-3105PM [非防水形]

浴室リモコン
YST-3105P

② 無線LAN対応インターホンリモコンセット DR-121PM
¥71,500 (税抜¥65,000) [193463]

台所リモコン
CMR-3207PM [非防水形]

浴室リモコン
YST-3207P

注意 台所リモコンは浴室内など湿気が多い場所への取付けはできません。リモコンセット (別売品) には、リモコンコードおよび浴室リモコン用のリモコンパイプセットは付属しておりません。

※製品の色は印刷のため実際の色と異なる場合があります。

フルオート
タイプ

詳しくはP27

高圧力 210kPa	アプリ (天気予報 連動機能) (注1)	自動 お湯はり (注2)	急速 湯はり (注2)	ふる タイマー (注3)	ソーラー アシスト モード (HEMS) (注3)	ソーラー アシスト モード (手動) (注3)	追い だき	自動 追いだき	高温 たし湯	保温	マイコン パブル (注4)	ツイン湯温 コントロール
予約	配管 クリーン (自動)	配管 クリーン (手動)	ソーラー お湯はり ユニット (別売)	詳しくはP28								

寸法図：P80～
仕様表：P83～
関連部品：P95～

(注1)無線LANでインターネットに接続する必要があります。(注2)残り湯があるとあふれる場合があります。(注3)専用のHEMSコントローラーとHEMS基板セットが必要です。(無線LANでインターネットに接続する場合、HEMS基板セットは不要です。)(注4)リモコンセット(DR-200PM)とマイコンパブル用循環アダプターが必要です。

一般地仕様

スリム型



ヒートポンプユニット



貯湯ユニット
※脚部カバーは別売品です。

370L
(3~5人)

高圧力210kPa [170550]

EHP-3705AX

- ヒートポンプユニット EHPE-4560
- 貯湯ユニット ET-3705AX

本体希望小売価格 [リモコン別売]
¥1,100,000 (税抜¥1,000,000)

高675×幅825(+74)×奥行300 (mm)
高2,130×幅560×奥行660 (mm)

選べるリモコン

- ①無線LAN対応タッチパネルリモコンセット価格 ¥1,172,600 (税抜¥1,066,000)
- ②無線LAN対応インターホンリモコンセット価格 ¥1,171,500 (税抜¥1,065,000)

別売品/脚部カバー (VE-KC-A1) [889251] ¥16,500 (税抜¥15,000)
増設リモコン (CMR-3311SV) [888336] ¥27,500 (税抜¥25,000)
リモコンコード、リモコンパイプセット、一口循環口 等

区分 E	省エネ基準 達成率 100%	年間給湯 保温効率 3.5	エネルギー消費性能 計算プログラム (住宅版) へのJIS効率の入力値 3.5
---------	----------------------	---------------------	--

一般地仕様

角型



ヒートポンプユニット



貯湯ユニット
※脚部カバーは別売品です。

370L
(3~5人)

高圧力210kPa [170630]

EHP-3705BX

- ヒートポンプユニット EHPE-4560
- 貯湯ユニット ET-3705BX

本体希望小売価格 [リモコン別売]
¥1,100,000 (税抜¥1,000,000)

高675×幅825(+74)×奥行300 (mm)
高1,825×幅630×奥行730 (mm)

選べるリモコン

- ①無線LAN対応タッチパネルリモコンセット価格 ¥1,172,600 (税抜¥1,066,000)
- ②無線LAN対応インターホンリモコンセット価格 ¥1,171,500 (税抜¥1,065,000)

別売品/脚部カバー (VE-KC-3746B1) [889252] ¥16,500 (税抜¥15,000)
増設リモコン (CMR-3311SV) [888336] ¥27,500 (税抜¥25,000)
リモコンコード、リモコンパイプセット、一口循環口 等

区分 E	省エネ基準 達成率 100%	年間給湯 保温効率 3.5	エネルギー消費性能 計算プログラム (住宅版) へのJIS効率の入力値 3.5
---------	----------------------	---------------------	--

一般地仕様

角型



ヒートポンプユニット



貯湯ユニット
※脚部カバーは別売品です。

460L
(4~7人)

高圧力210kPa [170790]

EHP-4605BX

- ヒートポンプユニット EHPE-6060
- 貯湯ユニット ET-4605BX

本体希望小売価格 [リモコン別売]
¥1,199,000 (税抜¥1,090,000)

高675×幅825(+74)×奥行300 (mm)
高2,137×幅630×奥行730 (mm)

選べるリモコン

- ①無線LAN対応タッチパネルリモコンセット価格 ¥1,271,600 (税抜¥1,156,000)
- ②無線LAN対応インターホンリモコンセット価格 ¥1,270,500 (税抜¥1,155,000)

別売品/脚部カバー (VE-KC-3746B1) [889252] ¥16,500 (税抜¥15,000)
増設リモコン (CMR-3311SV) [888336] ¥27,500 (税抜¥25,000)
リモコンコード、リモコンパイプセット、一口循環口 等

区分 E	省エネ基準 達成率 100%	年間給湯 保温効率 3.5	エネルギー消費性能 計算プログラム (住宅版) へのJIS効率の入力値 3.5
---------	----------------------	---------------------	--

選べるリモコン

詳しくはP19~22をご参照ください。

①無線LAN対応タッチパネルリモコンセット DR-200PM
¥72,600 (税抜¥66,000) [193452]



台所リモコン
CMR-3105PM [非防水形]



浴室リモコン
YST-3105P

②無線LAN対応インターホンリモコンセット DR-121PM
¥71,500 (税抜¥65,000) [193463]



台所リモコン
CMR-3207PM [非防水形]



浴室リモコン
YST-3207P

[注意] 台所リモコンは浴室内など湿気の多い場所への取付けはできません。リモコンセット (別売品) には、リモコンコードおよび浴室リモコン用のリモコンパイプセットは付属していません。

フルオート
タイプ

詳しくはP27

高圧力 170kPa (注1)	高圧力 210kPa (注2)	アプリ 天気予測 運転機能 (注3)	自動 お湯はり (注4)	急速 湯はり (注4)	ふる タイマー (注5)	ソーラー アシスト モード (HEMS) (注5)	ソーラー アシスト モード (手動) (注5)	追い だき	自動 追いだき	高温 たし湯	保温	マイク ロバブル (注6)
ツイン湯温 コントロール	予約	配管 クリーン (自動)	配管 クリーン (手動)	詳しくはP28								

寸法図：P80～
仕様表：P83～
関連部品：P95～

(注1) EHP-5505BXのみ。(注2) EHP-3105AX-Mのみ。(注3) 無線LANでインターネットに接続する必要があります。(注4) 残り湯があるとあふれる場合があります。(注5) 専用のHEMSコントローラーとHEMS基板セットが必要です。(無線LANでインターネットに接続する場合、HEMS基板セットは不要です。)(注6) リモコンセット(DR-200PM)とマイクロバブル用循環アダプターが必要です。

一般地仕様

角型



ヒートポンプユニット



貯湯ユニット ※脚部カバーは別売品です。

550L
(5～8人)

高圧力170kPa [170510]

EHP-5505BX

本体希望小売価格 [リモコン別売]
¥1,530,100 (税抜¥1,391,000)

- ヒートポンプユニット EHPE-724 高715×幅800(+65)×奥行285 (mm)
- 貯湯ユニット ET-5505BX 高2,037×幅700×奥行800 (mm)

選べるリモコン

- ① 無線LAN対応タッチパネルリモコンセット価格 **¥1,602,700** (税抜¥1,457,000)
 - ② 無線LAN対応インターホンリモコンセット価格 **¥1,601,600** (税抜¥1,456,000)
- 別売品/脚部カバー (VE-KC-55B1) [889248] ¥23,100 (税抜¥21,000)
増設リモコン (CMR-3311SV) [888336] ¥27,500 (税抜¥25,000)
リモコンコード、リモコンパイプセット、一口循環口 等

JIS C 9220:2018			
区分 G		省エネ基準 達成率 100%	年間給湯 保温効率 3.2
エネルギー消費性能 計算プログラム (住宅版) へのJIS効率の入力値			3.2

エマージェンシーストップ機能 (漏水時給水ストップ)
階上設置や集合住宅用に最適!!

万一の本体水漏れを検知すると、ただちに貯湯ユニットへの給水をストップする安全機能を装備しています。
(但し貯湯ユニット内に貯まっているお湯 (水) の漏水までストップする機能ではありません。)

一般地仕様

スリム型



ヒートポンプユニット



貯湯ユニット ※脚部カバーは別売品です。

310L
(2～3人)

高圧力210kPa [170990]

EHP-3105AX-M

受注生産

本体希望小売価格 [リモコン別売]
¥1,089,000 (税抜¥990,000)

- ヒートポンプユニット EHPE-4560 高675×幅825(+74)×奥行300 (mm)
- 貯湯ユニット ET-3105AX-M 高1,844×幅560×奥行660 (mm)

選べるリモコン

- ① 無線LAN対応タッチパネルリモコンセット価格 **¥1,161,600** (税抜¥1,056,000)
 - ② 無線LAN対応インターホンリモコンセット価格 **¥1,160,500** (税抜¥1,055,000)
- 別売品/脚部カバー (VE-KC-A1) [889251] ¥16,500 (税抜¥15,000)
増設リモコン (CMR-3311SV) [888336] ¥27,500 (税抜¥25,000)
リモコンコード、リモコンパイプセット、一口循環口 等

JIS C 9220:2018			
区分 C		省エネ基準 達成率 100%	年間給湯 保温効率 3.1
エネルギー消費性能 計算プログラム (住宅版) へのJIS効率の入力値			3.1

選べるリモコン

詳しくはP19～22をご参照ください。

① 無線LAN対応タッチパネルリモコンセット DR-200PM
¥72,600 (税抜¥66,000) [193452]

台所リモコン
CMR-3105PM [非防水形]

浴室リモコン
YST-3105P

② 無線LAN対応インターホンリモコンセット DR-121PM
¥71,500 (税抜¥65,000) [193463]

台所リモコン
CMR-3207PM [非防水形]

浴室リモコン
YST-3207P

注意 台所リモコンは浴室内など湿気が多い場所への取付けはできません。リモコンセット (別売品) には、リモコンコードおよび浴室リモコン用のリモコンパイプセットは付属しておりません。

※製品の色は印刷のため実際の色と異なる場合があります。

オート
タイプ
(高温たし湯)

詳しくはP27

- 高圧力 210kPa
- アプリ (天候予測 運転機能) (注1)
- 自動 お湯はり (注2)
- ソーラーアシストモード (HEMS)
- ソーラーアシストモード (手動)
- 高温 たし湯
- ツイン湯温コントロール
- 予約
- 配管 クリーン (手動)

詳しくはP28

(注1) 無線LANでインターネットに接続する必要があります。
(注2) 専用のHEMSコントローラーとHEMS基板セットが必要です。(無線LANでインターネットに接続する場合、HEMS基板セットは不要です。)

寸法図：P80～
仕様表：P83～
関連部品：P95～

ウルトラハイインバブル機能搭載

井戸水対応

プレミアム

スタンダード

エコキュート

減災対応

おひさまエコキュート

電気温水器

IHフッキングヒーター

一般地仕様
角型



ヒートポンプユニット



貯湯ユニット ※脚部カバーは別売品です。

370L
(3～5人)

高圧力210kPa [170610]

EHP-3705BA

本体希望小売価格 [リモコン別売]
¥1,012,000 (税抜¥920,000)

- ヒートポンプユニット EHPE-4560 高675×幅825(+74)×奥行300(mm)
- 貯湯ユニット ET-3705BA 高1,825×幅630×奥行730(mm)

無線LAN対応インターホンリモコンセット価格 ¥1,083,500 (税抜¥985,000)

別売品/脚部カバー (VE-KC-3746B1) [889252] ¥16,500 (税抜¥15,000)
増設リモコン (CMR-3311SV) [888336] ¥27,500 (税抜¥25,000)
リモコンコード、リモコンパイプセット、浴そうアダプター 等

JIS C 9220:2018			
区分 E	目標年度 2025年度	省エネ基準 達成率 100%	年間給湯 効率 3.5
			エネルギー消費性能 計算プログラム(住宅版) へのJIS効率の入力値 3.5

一般地仕様
角型



ヒートポンプユニット



貯湯ユニット ※脚部カバーは別売品です。

460L
(4～7人)

高圧力210kPa [170780]

EHP-4605BA

本体希望小売価格 [リモコン別売]
¥1,111,000 (税抜¥1,010,000)

- ヒートポンプユニット EHPE-6060 高675×幅825(+74)×奥行300(mm)
- 貯湯ユニット ET-4605BA 高2,137×幅630×奥行730(mm)

無線LAN対応インターホンリモコンセット価格 ¥1,182,500 (税抜¥1,075,000)

別売品/脚部カバー (VE-KC-3746B1) [889252] ¥16,500 (税抜¥15,000)
増設リモコン (CMR-3311SV) [888336] ¥27,500 (税抜¥25,000)
リモコンコード、リモコンパイプセット、浴そうアダプター 等

JIS C 9220:2018			
区分 E	目標年度 2025年度	省エネ基準 達成率 100%	年間給湯 効率 3.5
			エネルギー消費性能 計算プログラム(住宅版) へのJIS効率の入力値 3.5

リモコン 詳しくはP21～22をご参照ください。

無線LAN対応インターホンリモコンセット DR-121PM
¥71,500 (税抜¥65,000) [193463]



台所リモコン
CMR-3207PM 非防水形



浴室リモコン
YST-3207P

注意 台所リモコンは浴室内など湿気が多い場所への取付けはできません。リモコンセット(別売品)には、リモコンコードおよび浴室リモコン用のリモコンパイプセットは付属していません。

浴そうアダプター (YDシリーズ)

オートタイプの
ふろ配管は一本
です。浴そうア
ダプターを使用
してください。
(※追いだきや
保温機能はあり
ません)



※画像はYD-11です。

給湯専用
タイプ

詳しくはP27

- 高圧力 210kPa
- アプリ (天気予報連動機能) (注1)
- 定量 止水
- ソーラアシストモード (HEMS) (注2)
- ソーラアシストモード (手動)

詳しくはP28

(注1) 無線LAN対応音声台所リモコン (CMR-3208VM) を選択し、無線LANでインターネットに接続する必要があります。(注2) 専用のHEMSコントローラーとHEMS基板セットが必要です。(無線LANでインターネットに接続する場合、HEMS基板セットは不要です。)

寸法図: P80~
仕様表: P83~
関連部品: P95~

一般地仕様

スリム型



ヒートポンプユニット



貯湯ユニット ※脚部カバーは別売品です。

370L
(3~5人)

高圧力210kPa [171080]

EHP-F3705A

NEW

本体希望小売価格 [リモコン別売]
¥990,000 (税抜¥900,000)

- ヒートポンプユニット EHPE-4560 高675×幅825(+74)×奥行300(mm)
- 貯湯ユニット ET-F3705A 高2,130×幅560×奥行660(mm)

選べるリモコン

- ① 無線LAN対応音声台所リモコンセット価格 ¥1,034,000 (税抜¥940,000)
- ② 音声台所リモコンセット価格 ¥1,017,500 (税抜¥925,000)

別売品/脚部カバー (VE-KC-A1) [889251] ¥16,500 (税抜¥15,000)
増設リモコン (CMR-3311SV) [888336] ¥27,500 (税抜¥25,000)
リモコンコード、配管部材 等

JIS C 9220:2018			
区分	省エネ基準 達成率	年間給湯 効率	エネルギー消費性能 計算プログラム (住宅版) へのJIS効率の入力値
E	目標年度 2025年度 100%	3.5	3.5

一般地仕様

角型



ヒートポンプユニット



貯湯ユニット ※脚部カバーは別売品です。

460L
(4~7人)

高圧力210kPa [171120]

EHP-F4605B

NEW

本体希望小売価格 [リモコン別売]
¥1,089,000 (税抜¥990,000)

- ヒートポンプユニット EHPE-6060 高675×幅825(+74)×奥行300(mm)
- 貯湯ユニット ET-F4605B 高2,137×幅630×奥行730(mm)

選べるリモコン

- ① 無線LAN対応音声台所リモコンセット価格 ¥1,133,000 (税抜¥1,030,000)
- ② 音声台所リモコンセット価格 ¥1,116,500 (税抜¥1,015,000)

別売品/脚部カバー (VE-KC-3746B1) [889252] ¥16,500 (税抜¥15,000)
増設リモコン (CMR-3311SV) [888336] ¥27,500 (税抜¥25,000)
リモコンコード、配管部材 等

JIS C 9220:2018			
区分	省エネ基準 達成率	年間給湯 効率	エネルギー消費性能 計算プログラム (住宅版) へのJIS効率の入力値
E	目標年度 2025年度 100%	3.5	3.5

選べるリモコン

詳しくはP23をご参照ください。

- ① 無線LAN対応音声台所リモコン CMR-3208VM
¥44,000 (税抜¥40,000) [889532]



【非防水形】

- ② 音声台所リモコン CMR-3314V
¥27,500 (税抜¥25,000) [889143]



【非防水形】

給湯専用タイプは
75℃設定が可能です!

【注意】

沸き上げ設定を「おまかせ1(省エネ)」・「おまかせ2(たっぷり)」・「おまかせ3(使いきり)」で使用している場合、お湯の使用量が少ないと、65℃以上のお湯が出ないことがあります。65℃以上のお湯が必要な場合は、湯量モード設定を「多め」に変更してください。

【注意】 台所リモコンは浴室内など湿気の多い場所への取付けはできません。別売のリモコンには、リモコンコードは付属していません。

※製品の色は印刷のため実際の色と異なる場合があります。

フルオート
タイプ

詳しくはP27

- 高圧力 210kPa
 - アプリ (空気循環運転機能) (注1)
 - 自動 お湯はり (注2)
 - 急速 湯はり (注2)
 - ふる タイマー (注3)
 - ソーラーアシストモード (HEMS) (注3)
 - ソーラーアシストモード (手動) (注3)
 - 追いだき
 - 自動 追いだき
 - 高温 たし湯
 - 保温
 - マイクログリッドパブル (注4)
 - ツイン湯温コントロール
 - 予約
 - 配管クリーン (自動)
 - 配管クリーン (手動)
 - ソーラーお湯はりユニット (別売)
- 詳しくはP28

寸法図:P80~
仕様表:P83~
関連部品:P95~

(注1)無線LANでインターネットに接続する必要があります。(注2)残り湯があるとあふれる場合があります。(注3)専用のHEMSコントローラーとHEMS基板セットが必要です。(無線LANでインターネットに接続する場合、HEMS基板セットは不要です。)(注4)リモコンセット(DR-200PM)とマイクログリッドパブル用循環アダプターが必要です。

耐重塩害仕様

角型



ヒートポンプユニット



貯湯ユニット ※脚部カバーは別売品です。

370L
(3~5人)

高圧力210kPa [170640]

EHP-3705BX-E2

本体希望小売価格 [リモコン別売]
¥1,166,000 (税抜¥1,060,000)

- ヒートポンプユニット EHPE-4560E2 高675×幅825(+74)×奥行300(mm)
- 貯湯ユニット ET-3705BX-E2 高1,825×幅630×奥行730(mm)

選べるリモコン

- ①無線LAN対応タッチパネルリモコンセット価格 ¥1,238,600 (税抜¥1,126,000)
- ②無線LAN対応インターホンリモコンセット価格 ¥1,237,500 (税抜¥1,125,000)

別売品/脚部カバー (VE-KC-3746B1) [889252] ¥16,500 (税抜¥15,000)
増設リモコン (CMR-3311SV) [888336] ¥27,500 (税抜¥25,000)
リモコンコード、リモコンパイプセット、一口循環口 等

JIS C 9220:2018			
区分 E	省エネ基準 達成率 100%	年間給湯 保温効率 3.5	エネルギー消費性能 計算プログラム(住宅版) へのJIS効率の入力値 3.5

耐重塩害仕様

角型



ヒートポンプユニット



貯湯ユニット ※脚部カバーは別売品です。

460L
(4~7人)

高圧力210kPa [170800]

EHP-4605BX-E2

本体希望小売価格 [リモコン別売]
¥1,265,000 (税抜¥1,150,000)

- ヒートポンプユニット EHPE-6060E2 高675×幅825(+74)×奥行300(mm)
- 貯湯ユニット ET-4605BX-E2 高2,137×幅630×奥行730(mm)

選べるリモコン

- ①無線LAN対応タッチパネルリモコンセット価格 ¥1,337,600 (税抜¥1,216,000)
- ②無線LAN対応インターホンリモコンセット価格 ¥1,336,500 (税抜¥1,215,000)

別売品/脚部カバー (VE-KC-3746B1) [889252] ¥16,500 (税抜¥15,000)
増設リモコン (CMR-3311SV) [888336] ¥27,500 (税抜¥25,000)
リモコンコード、リモコンパイプセット、一口循環口 等

JIS C 9220:2018			
区分 E	省エネ基準 達成率 100%	年間給湯 保温効率 3.5	エネルギー消費性能 計算プログラム(住宅版) へのJIS効率の入力値 3.5

選べるリモコン

詳しくはP19~22をご参照ください。

①無線LAN対応タッチパネルリモコンセット DR-200PM
¥72,600 (税抜¥66,000) [193452]



台所リモコン
CMR-3105PM [非防水形]



浴室リモコン
YST-3105P

②無線LAN対応インターホンリモコンセット DR-121PM
¥71,500 (税抜¥65,000) [193463]



台所リモコン
CMR-3207PM [非防水形]



浴室リモコン
YST-3207P

[注意] 台所リモコンは浴室内など湿気の多い場所への取付けはできません。リモコンセット(別売品)には、リモコンコードおよび浴室リモコン用のリモコンパイプセットは付属していません。

給湯専用
タイプ

詳しくはP27

- 高圧力 210kPa
- アプリ (天気予報連動機能) (注1)
- 定量 止水
- ソーラアーストモード (HEMS) (注2)
- ソーラアーストモード (手動)

詳しくはP28

(注1) 無線LAN対応音声台所リモコン (CMR-3208VM) を選択し、無線LANでインターネットに接続する必要があります。(注2) 専用のHEMSコントローラーとHEMS基板セットが必要です。(無線LANでインターネットに接続する場合、HEMS基板セットは不要です。)

寸法図:P80~
仕様表:P83~
関連部品:P95~

耐重塩害仕様

スリム型



ヒートポンプユニット



貯湯ユニット ※脚部カバーは別売品です。

370L
(3~5人)

高圧力210kPa [171090]

NEW

EHP-F3705A-E2

本体希望小売価格 [リモコン別売]
¥1,056,000 (税抜¥960,000)

- ヒートポンプユニット EHPE-4560E2 高675×幅825(+74)×奥行300(mm)
- 貯湯ユニット ET-F3705A-E2 高2,130×幅560×奥行660(mm)

選べるリモコン

- ①無線LAN対応音声台所リモコンセット価格 ¥1,100,000 (税抜¥1,000,000)
- ②音声台所リモコンセット価格 ¥1,083,500 (税抜 ¥985,000)

別売品/脚部カバー (VE-KC-A1) [889251] ¥16,500 (税抜¥15,000)
増設リモコン (CMR-3311SV) [888336] ¥27,500 (税抜¥25,000)
リモコンコード、配管部材 等

JIS C 9220:2018			
区分	省エネ基準 達成率	年間給湯 効率	エネルギー消費性能 計算プログラム(住宅版) へのJIS効率の <input type="text" value="3.5"/>
E	目標年度 2025年度 100%	3.5	3.5

耐重塩害仕様

角型



ヒートポンプユニット



貯湯ユニット ※脚部カバーは別売品です。

460L
(4~7人)

高圧力210kPa [171130]

NEW

EHP-F4605B-E2

本体希望小売価格 [リモコン別売]
¥1,155,000 (税抜¥1,050,000)

- ヒートポンプユニット EHPE-6060E2 高675×幅825(+74)×奥行300(mm)
- 貯湯ユニット ET-F4605B-E2 高2,137×幅630×奥行730(mm)

選べるリモコン

- ①無線LAN対応音声台所リモコンセット価格 ¥1,199,000 (税抜¥1,090,000)
- ②音声台所リモコンセット価格 ¥1,182,500 (税抜¥1,075,000)

別売品/脚部カバー (VE-KC-3746B1) [889252] ¥16,500 (税抜¥15,000)
増設リモコン (CMR-3311SV) [888336] ¥27,500 (税抜¥25,000)
リモコンコード、配管部材 等

JIS C 9220:2018			
区分	省エネ基準 達成率	年間給湯 効率	エネルギー消費性能 計算プログラム(住宅版) へのJIS効率の <input type="text" value="3.5"/>
E	目標年度 2025年度 100%	3.5	3.5

選べるリモコン

詳しくはP23をご参照ください。

- ①無線LAN対応音声台所リモコン CMR-3208VM
¥44,000 (税抜¥40,000) [889532]



非防水形

- ②音声台所リモコン CMR-3314V
¥27,500 (税抜¥25,000) [889143]



非防水形

給湯専用タイプは
75℃設定が可能です!

注意

沸き上げ設定を「おまかせ1(省エネ)」・「おまかせ2(たっぷり)」・「おまかせ3(使いきり)」で使用している場合、お湯の使用量が少ないと、65℃以上のお湯が出ないことがあります。65℃以上のお湯が必要な場合は、湯量モード設定を「多め」に変更してください。

注意 台所リモコンは浴室内など湿気の多い場所への取付けはできません。別売のリモコンには、リモコンコードは付属していません。

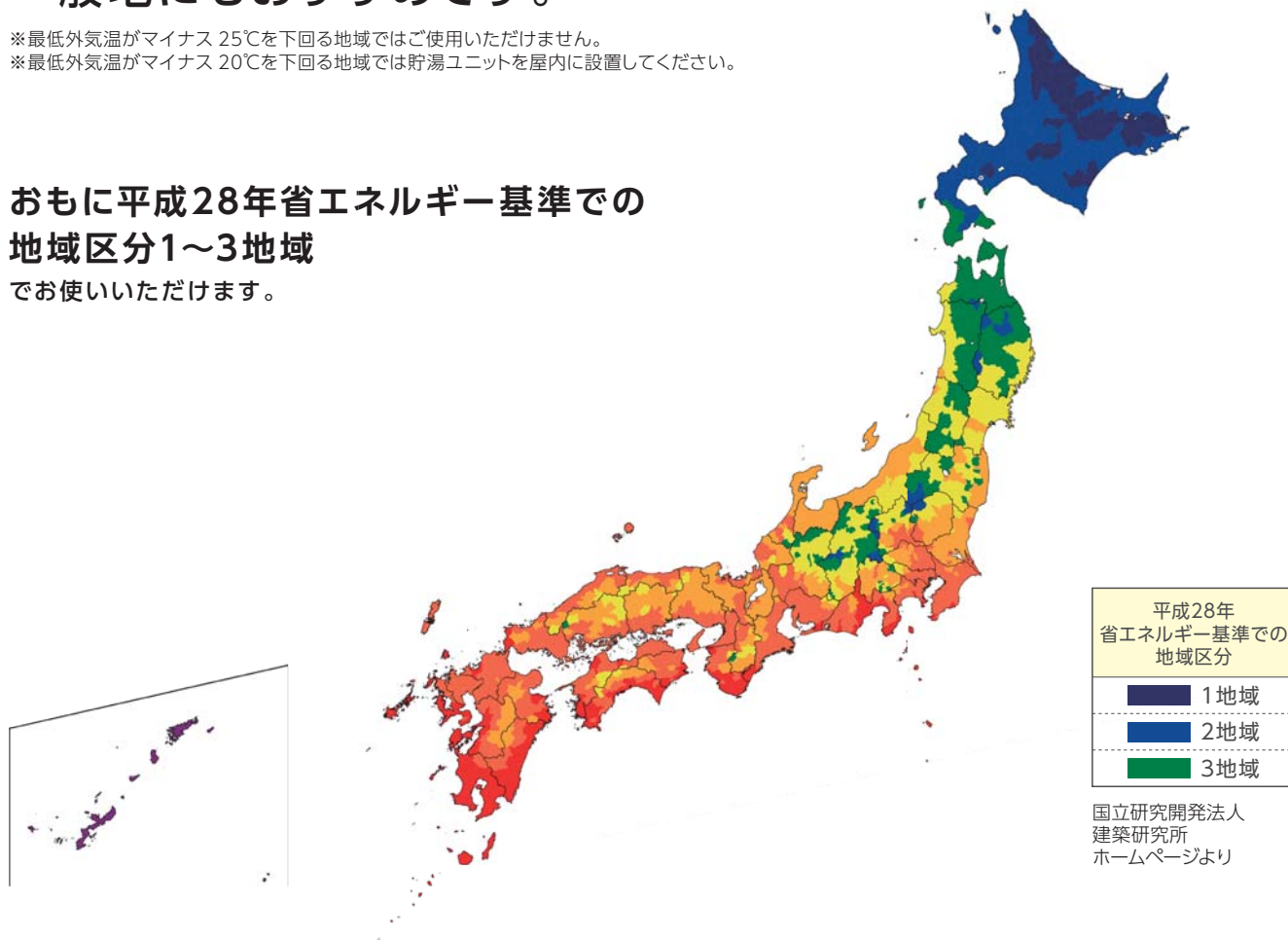
※製品の色は印刷のため実際の色と異なる場合があります。

寒冷地仕様 外気温マイナス25℃まで対応

寒冷地はもちろん、冬期の外気温が低くなる一般地にもおすすめです。

※最低外気温がマイナス 25℃を下回る地域ではご使用いただけません。
※最低外気温がマイナス 20℃を下回る地域では貯湯ユニットを屋内に設置してください。

おもに平成28年省エネルギー基準での地域区分1~3地域
でお使いいただけます。



寒冷地仕様ヒートポンプユニット

ドレンパンヒータを標準装備


ヒートポンプユニットの底板にドレン水の凍結を防止する凍結予防ヒータを標準装備。

防雪カバー (別売品) 370L,460Lタイプ共通

積雪地域における設置上の注意

雪の多い地域ではヒートポンプユニットが積雪に埋没しないようにしてください。雪の影響を受けない様に、ヒートポンプユニットを高置台(50cm,80cm,100cmを準備)へ設置することをおすすめします。また防雪カバー[VE-BC-4530K]を装着することで、雪が背面・側面に付着するのを防止できます。

※高置台設置・防雪カバーをつけても、高置台の高さ以上に雪が積もるとお湯を沸かすことができません。ヒートポンプユニットの周りに雪が多いたまらない様に、定期的除雪してください。



ecoとく
フルオート
タイプ

詳しくはP27

高圧パワー給湯 320kPa	アプリ (天気予報連動機能) (注1)	自動お湯はり (注2)	急速湯はり (注2)	ふろタイマー (注3)	ソーラーアシストモード (HEMS) (注3)	ソーラーアシストモード (手動) (注3)	追いだき	自動追いだき	高温たし湯	ecoとく	保温	マイクロバブル (注4)
ツイン湯温コントロール	予約	配管クリーン (自動)	配管クリーン (手動)	ソーラーお湯はりユニット (別売)	詳しくはP28							

寸法図:P80~
仕様表:P83~
関連部品:P95~

(注1)無線LANでインターネットに接続する必要があります。(注2)残り湯があるとおふれる場合があります。(注3)専用のHEMSコントローラーとHEMS基板セットが必要です。(無線LANでインターネットに接続する場合、HEMS基板セットは不要です。)(注4)リモコンセット(DR-200PM)とマイクロバブル用循環アダプターが必要です。

寒冷地仕様

スリム型



ヒートポンプユニット



貯湯ユニット
※脚部カバーは別売品です。

370L
(3~5人)

高圧パワー給湯320kPa [170570]

EHP-3705AZP-K

本体希望小売価格 [リモコン別売]
¥1,287,000 (税抜¥1,170,000)

- ヒートポンプユニット EHPE-4560K 高717×幅825(+74)×奥行300(mm)
- 貯湯ユニット ET-3705AZP-K 高2,130×幅560×奥行660(mm)

選べるリモコン

- ①無線LAN対応タッチパネルリモコンセット価格 ¥1,359,600 (税抜¥1,236,000)
- ②無線LAN対応インターホンリモコンセット価格 ¥1,358,500 (税抜¥1,235,000)

別売品/脚部カバー (VE-KC-A1) [889251] ¥16,500 (税抜¥15,000)
増設リモコン (CMR-3311SV) [888336] ¥27,500 (税抜¥25,000)
高置台、防雪カバー、リモコンコード、リモコンパイプセット、一口循環口 等

区分 F	省エネ基準達成率 106%	寒冷地年間給湯保温効率 3.1	エネルギー消費性能 計算プログラム (住宅版) へのJIS効率の入力値 3.6
------	---------------	-----------------	---

寒冷地仕様

角型



ヒートポンプユニット



貯湯ユニット
※脚部カバーは別売品です。

370L
(3~5人)

高圧パワー給湯320kPa [170710]

EHP-3705BZP-K

本体希望小売価格 [リモコン別売]
¥1,287,000 (税抜¥1,170,000)

- ヒートポンプユニット EHPE-4560K 高717×幅825(+74)×奥行300(mm)
- 貯湯ユニット ET-3705BZP-K 高1,825×幅630×奥行730(mm)

選べるリモコン

- ①無線LAN対応タッチパネルリモコンセット価格 ¥1,359,600 (税抜¥1,236,000)
- ②無線LAN対応インターホンリモコンセット価格 ¥1,358,500 (税抜¥1,235,000)

別売品/脚部カバー (VE-KC-3746B1) [889252] ¥16,500 (税抜¥15,000)
増設リモコン (CMR-3311SV) [888336] ¥27,500 (税抜¥25,000)
高置台、防雪カバー、リモコンコード、リモコンパイプセット、一口循環口 等

区分 F	省エネ基準達成率 106%	寒冷地年間給湯保温効率 3.1	エネルギー消費性能 計算プログラム (住宅版) へのJIS効率の入力値 3.6
------	---------------	-----------------	---

寒冷地仕様

角型



ヒートポンプユニット



貯湯ユニット
※脚部カバーは別売品です。

460L
(4~7人)

高圧パワー給湯320kPa [170880]

EHP-4605BZP-K

本体希望小売価格 [リモコン別売]
¥1,347,500 (税抜¥1,225,000)

- ヒートポンプユニット EHPE-6060K 高717×幅825(+74)×奥行300(mm)
- 貯湯ユニット ET-4605BZP-K 高2,137×幅630×奥行730(mm)

選べるリモコン

- ①無線LAN対応タッチパネルリモコンセット価格 ¥1,420,100 (税抜¥1,291,000)
- ②無線LAN対応インターホンリモコンセット価格 ¥1,419,000 (税抜¥1,290,000)

別売品/脚部カバー (VE-KC-3746B1) [889252] ¥16,500 (税抜¥15,000)
増設リモコン (CMR-3311SV) [888336] ¥27,500 (税抜¥25,000)
高置台、防雪カバー、リモコンコード、リモコンパイプセット、一口循環口 等

区分 F	省エネ基準達成率 106%	寒冷地年間給湯保温効率 3.1	エネルギー消費性能 計算プログラム (住宅版) へのJIS効率の入力値 3.6
------	---------------	-----------------	---

選べるリモコン

詳しくはP19~22をご参照ください。

①無線LAN対応タッチパネルリモコンセット DR-200PM
¥72,600 (税抜¥66,000) [193452]

台所リモコン
CMR-3105PM [非防水形]

浴室リモコン
YST-3105P

②無線LAN対応インターホンリモコンセット DR-120PM
¥71,500 (税抜¥65,000) [193453]

台所リモコン
CMR-3206PM [非防水形]

浴室リモコン
YST-3206P

注意 台所リモコンは浴室内など湿気が多い場所への取付けはできません。リモコンセット (別売品) には、リモコンコードおよび浴室リモコン用のリモコンパイプセットは付属しておりません。

※製品の色は印刷のため実際の色と異なる場合があります。

フルオート
タイプ

詳しくはP27

- 高圧力 210kPa
 - アプリ (送気制御運転機能) (注1)
 - 自動 お湯はり
 - 急速 湯はり (注2)
 - ふる タイマー
 - ソーラーアシストモード (HEMS) (注3)
 - ソーラーアシストモード (手動)
 - 追いだき
 - 自動 追いだき
 - 高温 たし湯
 - 保温
 - マイクログリッド
 - ツイン湯温コントロール
- 予約 配管クリーン(自動) 配管クリーン(手動) 詳しくはP28

寸法図:P80~
仕様表:P83~
関連部品:P95~

(注1)無線LANでインターネットに接続する必要があります。(注2)残り湯があるとあふれる場合があります。(注3)専用のHEMSコントローラーとHEMS基板セットが必要です。(無線LANでインターネットに接続する場合、HEMS基板セットは不要です。)(注4)リモコンセット(DR-200PM)とマイクログリッド用循環アダプターが必要です。

寒冷地仕様
耐重塩害仕様
角型



ヒートポンプユニット



貯湯ユニット ※脚部カバーは別売品です。

370L
(3~5人)

高圧力210kPa [170660]

EHP-3705BX-K-E2 本体希望小売価格 [リモコン別売]
¥1,276,000 (税抜¥1,160,000)

- ヒートポンプユニット EHPE-4560KE2 高717×幅825(+74)×奥行300(mm)
- 貯湯ユニット ET-3705BX-K-E2 高1,825×幅630×奥行730(mm)

選べるリモコン

- ①無線LAN対応タッチパネルリモコンセット価格 **¥1,348,600** (税抜¥1,226,000)
- ②無線LAN対応インターホンリモコンセット価格 **¥1,347,500** (税抜¥1,225,000)

別売品/脚部カバー (VE-KC-3746B1) [889252] ¥16,500 (税抜¥15,000)
増設リモコン (CMR-3311SV) [888336] ¥27,500 (税抜¥25,000)
高置台、防雪カバー、リモコンコード、リモコンパイプセット、一口循環口 等

JIS C 9220:2018			
区分 F	省エネ基準 達成率 106%	寒冷地年間 給湯保温効率 3.1	エネルギー消費性能 計算プログラム(住宅版) へのJIS効率の入力値 3.5

寒冷地仕様
耐重塩害仕様
角型



ヒートポンプユニット



貯湯ユニット ※脚部カバーは別売品です。

460L
(4~7人)

高圧力210kPa [170820]

EHP-4605BX-K-E2 本体希望小売価格 [リモコン別売]
¥1,336,500 (税抜¥1,215,000)

- ヒートポンプユニット EHPE-6060KE2 高717×幅825(+74)×奥行300(mm)
- 貯湯ユニット ET-4605BX-K-E2 高2,137×幅630×奥行730(mm)

選べるリモコン

- ①無線LAN対応タッチパネルリモコンセット価格 **¥1,409,100** (税抜¥1,281,000)
- ②無線LAN対応インターホンリモコンセット価格 **¥1,408,000** (税抜¥1,280,000)

別売品/脚部カバー (VE-KC-3746B1) [889252] ¥16,500 (税抜¥15,000)
増設リモコン (CMR-3311SV) [888336] ¥27,500 (税抜¥25,000)
高置台、防雪カバー、リモコンコード、リモコンパイプセット、一口循環口 等

JIS C 9220:2018			
区分 F	省エネ基準 達成率 106%	寒冷地年間 給湯保温効率 3.1	エネルギー消費性能 計算プログラム(住宅版) へのJIS効率の入力値 3.5

選べるリモコン 詳しくはP19~22をご参照ください。

①無線LAN対応タッチパネルリモコンセット DR-200PM
¥72,600 (税抜¥66,000) [193452]

台所リモコン
CMR-3105PM [非防水形]

浴室リモコン
YST-3105P

②無線LAN対応インターホンリモコンセット DR-121PM
¥71,500 (税抜¥65,000) [193463]

台所リモコン
CMR-3207PM [非防水形]

浴室リモコン
YST-3207P

[注意] 台所リモコンは浴室内など湿気の多い場所への取付けはできません。リモコンセット(別売品)には、リモコンコードおよび浴室リモコン用のリモコンパイプセットは付属していません。

フルオート
タイプ

詳しくはP27

- 高圧力 210kPa
- アプリ (天気予測運転機能) (注1)
- 自動 お湯はり
- 急速 湯はり (注2)
- ふろ タイマー
- ソーラーアシストモード (HEMS) (注3)
- ソーラーアシストモード (手動)
- 追いだき
- 自動 追いだき
- 高温 たし湯
- 保温
- マイクロナパル (注4)
- ツイン湯温コントロール

寸法図:P80~
仕様表:P83~
関連部品:P95~

(注1)無線LANでインターネットに接続する必要があります。(注2)残り湯があるとあふれる場合があります。(注3)専用のHEMSコントローラーとHEMS基板セットが必要です。(無線LANでインターネットに接続する場合、HEMS基板セットは不要です。)(注4)リモコンセット(DR-200PM)とマイクロナパル用循環アダプターが必要です。

寒冷地仕様

角型



ヒートポンプユニット



貯湯ユニット ※脚部カバーは別売品です。

370L
(3~5人)

高圧力210kPa [170650]

EHP-3705BX-K

本体希望小売価格 [リモコン別売]
¥1,210,000 (税抜¥1,100,000)

- ヒートポンプユニット EHPE-4560K 高717×幅825(+74)×奥行300(mm)
- 貯湯ユニット ET-3705BX-K 高1,825×幅630×奥行730(mm)

選べるリモコン

- ①無線LAN対応タッチパネルリモコンセット価格 ¥1,282,600 (税抜¥1,166,000)
- ②無線LAN対応インターホンリモコンセット価格 ¥1,281,500 (税抜¥1,165,000)

別売品/脚部カバー (VE-KC-3746B1) [889252] ¥16,500 (税抜¥15,000)
増設リモコン (CMR-3311SV) [888336] ¥27,500 (税抜¥25,000)
高置台、防雪カバー、リモコンコード、リモコンパイプセット、一口循環口 等

区分 F	省エネ基準 達成率 106%	寒冷地年間 給湯保温効率 3.1	エネルギー消費性能 計算プログラム(住宅版) へのJIS効率の入力値
			3.5

寒冷地仕様

角型



ヒートポンプユニット



貯湯ユニット ※脚部カバーは別売品です。

460L
(4~7人)

高圧力210kPa [170810]

EHP-4605BX-K

本体希望小売価格 [リモコン別売]
¥1,270,500 (税抜¥1,155,000)

- ヒートポンプユニット EHPE-6060K 高717×幅825(+74)×奥行300(mm)
- 貯湯ユニット ET-4605BX-K 高2,137×幅630×奥行730(mm)

選べるリモコン

- ①無線LAN対応タッチパネルリモコンセット価格 ¥1,343,100 (税抜¥1,221,000)
- ②無線LAN対応インターホンリモコンセット価格 ¥1,342,000 (税抜¥1,220,000)

別売品/脚部カバー (VE-KC-3746B1) [889252] ¥16,500 (税抜¥15,000)
増設リモコン (CMR-3311SV) [888336] ¥27,500 (税抜¥25,000)
高置台、防雪カバー、リモコンコード、リモコンパイプセット、一口循環口 等

区分 F	省エネ基準 達成率 106%	寒冷地年間 給湯保温効率 3.1	エネルギー消費性能 計算プログラム(住宅版) へのJIS効率の入力値
			3.5

選べるリモコン

詳しくはP19~22をご参照ください。

- ①無線LAN対応タッチパネルリモコンセット DR-200PM
¥72,600 (税抜¥66,000) [193452]



台所リモコン
CMR-3105PM [非防水形]



浴室リモコン
YST-3105P

- ②無線LAN対応インターホンリモコンセット DR-121PM
¥71,500 (税抜¥65,000) [193463]



台所リモコン
CMR-3207PM [非防水形]



浴室リモコン
YST-3207P

注意 台所リモコンは浴室内など湿気の多い場所への取付けはできません。リモコンセット(別売品)には、リモコンコードおよび浴室リモコン用のリモコンパイプセットは付属しておりません。

※製品の色は印刷のため実際の色と異なる場合があります。

オート
タイプ
(高温たし湯)

詳しくはP27

- 高圧力 210kPa
- アプリ (天気予報連動機能) (注1)
- 自動お湯はり
- ソーラーアシストモード (HEMS) (注2)
- ソーラーアシストモード (手動)
- 高温たし湯
- ツイン湯温コントロール
- 予約
- 配管クリーン (手動)

詳しくはP28

(注1) 無線LANでインターネットに接続する必要があります。(注2) 専用のHEMSコントローラーとHEMS基板セットが必要です。(無線LANでインターネットに接続する場合、HEMS基板セットは不要です。)

寸法図:P80~
仕様表:P83~
関連部品:P95~

電気温水器のオートタイプからのお取替えにおすすめ!!
(寒冷地仕様)

寒冷地仕様

角型

370L
(3~5人)

高圧力210kPa [170620]

EHP-3705BA-K

本体希望小売価格 [リモコン別売]
¥1,122,000 (税抜¥1,020,000)

- ヒートポンプユニット EHPE-4560K 高717×幅825(+74)×奥行300 (mm)
- 貯湯ユニット ET-3705BA-K 高1,825×幅630×奥行730 (mm)

無線LAN対応インターホンリモコンセット価格 ¥1,193,500 (税抜¥1,085,000)

別売品/脚部カバー (VE-KC-3746B1) [889252] ¥16,500 (税抜¥15,000)
増設リモコン (CMR-3311SV) [888336] ¥27,500 (税抜¥25,000)
高置台、防雪カバー、リモコンコード、リモコンパイプセット、浴そうアダプター 等



ヒートポンプユニット



貯湯ユニット ※脚部カバーは別売品です。

JIS C 9220:2018			
区分 F	省エネ基準 達成率 目標年度 2025年度	寒冷地年間 給湯効率 3.1	エネルギー消費性能 計算プログラム (住宅版) へのJIS効率の入力値 3.5

リモコン

詳しくはP21~22をご参照ください。

無線LAN対応インターホンリモコンセット DR-121PM
¥71,500 (税抜¥65,000) [193463]



台所リモコン
CMR-3207PM 非防水形



浴室リモコン
YST-3207P

【注意】 台所リモコンは浴室内など湿気が多い場所への取付けはできません。リモコンセット (別売品) には、リモコンコードおよび浴室リモコン用のリモコンパイプセットは付属していません。

浴そうアダプター (YDシリーズ)

オートタイプの
ふる配管は一本
です。浴そうア
ダプターを使用
してください。
(※追いだきや
保温機能はあり
ません)



※画像はYD-11です。

給湯専用
タイプ

詳しくはP27

- 高圧力 210kPa
- アプリ (天気予報連動機能) (注1)
- 定量 止水
- ソーラアアシストモード (HEMS) (注2)
- ソーラアアシストモード (手動)

詳しくはP28

(注1) 無線LAN対応音声台所リモコン (CMR-3208VM) を選択し、無線LANでインターネットに接続する必要があります。(注2) 専用のHEMSコントローラーとHEMS基板セットが必要です。(無線LANでインターネットに接続する場合、HEMS基板セットは不要です。)

寸法図:P80~
仕様表:P83~
関連部品:P95~

寒冷地仕様

角型



ヒートポンプユニット



貯湯ユニット ※脚部カバーは別売品です。

370L
(3~5人)

高圧力210kPa [171110]

NEW

EHP-F3705B-K

本体希望小売価格 [リモコン別売]
¥1,100,000 (税抜¥1,000,000)

- ヒートポンプユニット EHPE-4560K 高717×幅825(+74)×奥行300(mm)
- 貯湯ユニット ET-F3705B-K 高1,825×幅630×奥行730(mm)

選べるリモコン

- ①無線LAN対応音声台所リモコンセット価格 ¥1,144,000 (税抜¥1,040,000)
- ②音声台所リモコンセット価格 ¥1,127,500 (税抜¥1,025,000)

別売品/脚部カバー (VE-KC-3746B1) [889252] ¥16,500 (税抜¥15,000)
増設リモコン (CMR-3311SV) [888336] ¥27,500 (税抜¥25,000)
高置台、防雪カバー、リモコンコード、配管部材 等

JIS C 9220:2018			
区分 F	省エネ基準 達成率 106%	寒冷地年間 給湯効率 3.1	エネルギー消費性能 計算プログラム (住宅版) へのJIS効率の入力値 3.5

寒冷地仕様

角型



ヒートポンプユニット



貯湯ユニット ※脚部カバーは別売品です。

460L
(4~7人)

高圧力210kPa [171150]

NEW

EHP-F4605B-K

本体希望小売価格 [リモコン別売]
¥1,160,500 (税抜¥1,055,000)

- ヒートポンプユニット EHPE-6060K 高717×幅825(+74)×奥行300(mm)
- 貯湯ユニット ET-F4605B-K 高2,137×幅630×奥行730(mm)

選べるリモコン

- ①無線LAN対応音声台所リモコンセット価格 ¥1,204,500 (税抜¥1,095,000)
- ②音声台所リモコンセット価格 ¥1,188,000 (税抜¥1,080,000)

別売品/脚部カバー (VE-KC-3746B1) [889252] ¥16,500 (税抜¥15,000)
増設リモコン (CMR-3311SV) [888336] ¥27,500 (税抜¥25,000)
高置台、防雪カバー、リモコンコード、配管部材 等

JIS C 9220:2018			
区分 F	省エネ基準 達成率 103%	寒冷地年間 給湯効率 3.0	エネルギー消費性能 計算プログラム (住宅版) へのJIS効率の入力値 3.5

選べるリモコン

詳しくはP23をご参照ください。

- ①無線LAN対応音声台所リモコン CMR-3208VM
¥44,000 (税抜¥40,000) [889532]



非防水形

- ②音声台所リモコン CMR-3314V
¥27,500 (税抜¥25,000) [889143]



非防水形

給湯専用タイプは
75℃設定が可能です!

注意

沸き上げ設定を「おまかせ1(省エネ)」・「おまかせ2(たっぷり)」・「おまかせ3(使いきり)」で使用している場合、お湯の使用量が少ないと、65℃以上のお湯が出ないことがあります。65℃以上のお湯が必要な場合は、湯量モード設定を「多め」に変更してください。

注意 台所リモコンは浴室など湿気の多い場所への取付けはできません。別売のリモコンには、リモコンコードは付属していません。

※製品の色は印刷のため実際の色と異なる場合があります。

減災対応モデル^{※1}

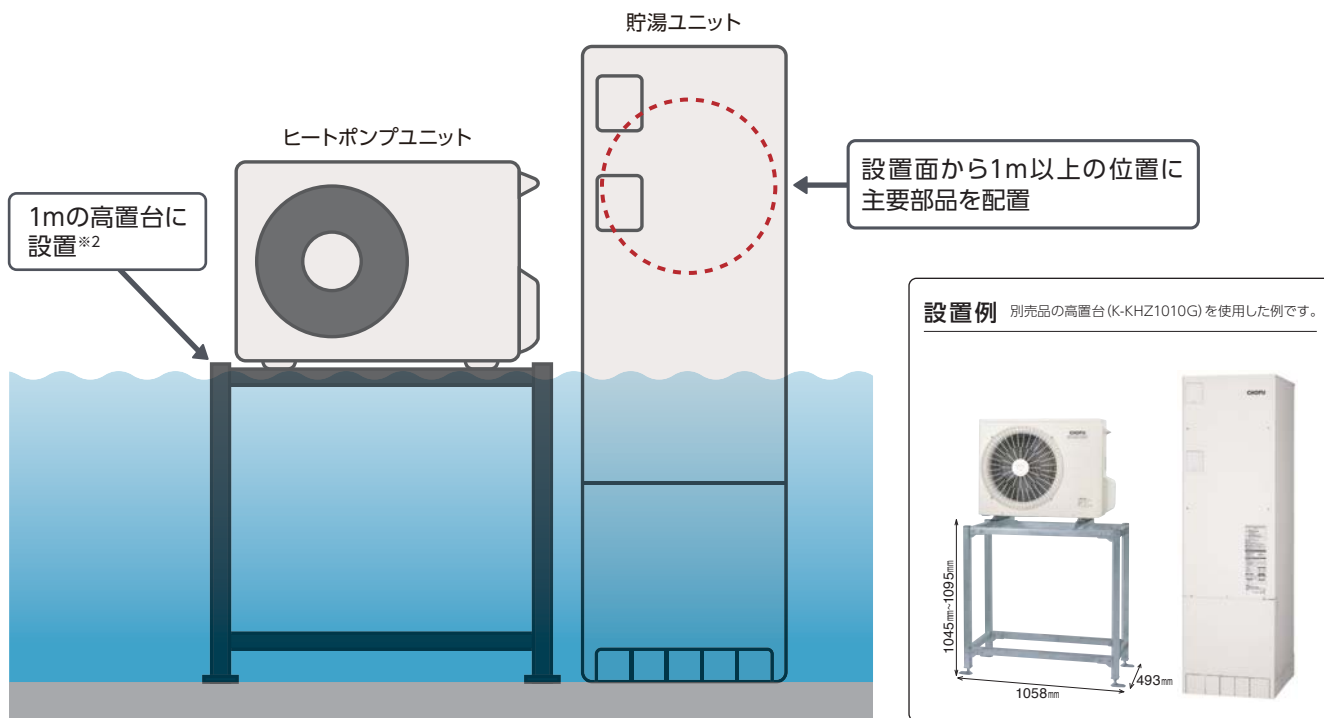
※1:「減災」とは、災害時において発生し得る被害を最小化するための取り組みのこと。

床上浸水による影響を軽減

貯湯ユニット内の主要部品を設置面から1m以上の高さに配置することで床上浸水による機器への影響を軽減します。

◎床上浸水被害に対応するためにはヒートポンプユニットを貯湯ユニットの設置面から1m以上の高さに設置してください。

●約1mまでの浸水の場合は、電源が供給される限りは使用できますが、安全のため、水が引いた後は、お早めにお買い求めの販売店に点検を依頼してください。



※2:ヒートポンプユニットは貯湯ユニットの設置面から1m以上の高さに設置してください。

いざという時にも安心の設計

震度7相当^{※3}に耐える耐震設計

貯湯ユニットの低重心化や固定脚の見直しによって、「震度7相当」^{※3}及び耐震クラスS対応^{※4}の地震に耐える安心設計としています。

(詳しくは7ページをご覧ください)

断水で困った時も貯湯ユニットの水が使用可能

断水によってじゃ口からお湯(水)が出せなくなってしまった時、かんたんなバルブ操作で貯湯ユニットのお湯(水)を取り出せます。さらに非常用水栓を設置すれば、断水したときに貯湯ユニットのお湯(水)を使用することができます。(無線LAN対応タッチパネルリモコン、インターホンリモコン使用時)

(詳しくは8ページをご覧ください)

浸水時でもお湯が使える

減災対応モデルは床上浸水による被害を軽減します。
※約1mまでの浸水の場合は、電源が供給される限りは使用できますが、安全のため、水が引いた後は、お早めにお買い求めの販売店に点検を依頼してください。

停電時でもお湯が使える

災害等による停電時でも貯湯ユニット内に残っているお湯を停電前の設定温度に近い温度で使用できます。

(詳しくは8ページをご覧ください)

優れた耐久性

貯湯ユニット内全てのパイプをステンレスとした他、制御基板にガラス基板を採用し、特殊樹脂による両面コーティングを施しています。

(詳しくは7ページをご覧ください)

※3: 周期0.8秒、加速度7m/s²にて水平方向に加振

※4: 「建築設備耐震設計・施工指針」における「局部震度法による建築設備機器の設計用標準震度」の耐震クラスSの基準を満足することによる(地階及び1階において)。

フルオート
タイプ

詳しくはP27

- 高圧力 320kPa
- アプリ (天気予測運転機能) (注1)
- 自動お湯はり (注2)
- 急速湯はり (注2)
- ふろタイマー (注3)
- ソーラアシストモード (HEMS) (注3)
- ソーラアシストモード (手動) (注3)
- 追いだき (注3)
- 自動追いだき (注3)
- 高温たし湯 (注3)
- 保温 (注3)
- マイクロバブル (注4)
- ツイン温温コントロール (注4)

- 予約
 - 配管クリーン (自動)
 - 配管クリーン (手動)
- 詳しくはP28

寸法図：P80～
仕様表：P83～
関連部品：P95～

(注1)無線LANでインターネットに接続する必要があります。(注2)残り湯があるとあふれる場合があります。(注3)専用のHEMSコントローラーとHEMS基板セットが必要です。(無線LANでインターネットに接続する場合、HEMS基板セットは不要です。)(注4)リモコンセット (DR-200PM) とマイクロバブル用循環アダプターが必要です。

一般地仕様

スリム型



ヒートポンプユニット
※別売品の高置台 (K-KHZ1010G) を使用した例です。



貯湯ユニット
※脚部カバーは別売品です。

370L
(3～5人)

高圧パワー給湯320kPa [170930]

受注生産

EHP-3705AXP-H

本体希望小売価格 [リモコン別売]
¥1,287,000 (税抜¥1,170,000)

- ヒートポンプユニット EHPE-4560S 高675×幅825(+74)×奥行300(mm)
- 貯湯ユニット ET-3705AXP-H 高2,130×幅560×奥行660(mm)

選べるリモコン

- ①無線LAN対応タッチパネルリモコンセット価格 ¥1,359,600 (税抜¥1,236,000)
 - ②無線LAN対応インターホンリモコンセット価格 ¥1,358,500 (税抜¥1,235,000)
- 別売品/高置台 (K-KHZ1010G) [885299] ¥55,660 (税抜¥50,600)
脚部カバー (VE-KC-A1) [889251] ¥16,500 (税抜¥15,000)
増設リモコン (CMR-3311SV) [888336] ¥27,500 (税抜¥25,000)
リモコンコード、リモコンパイプセット、一口循環口 等

区分 E	省エネ基準達成率 100%	年間給湯保温効率 3.5	エネルギー消費性能計算プログラム (住宅版) へのJIS効率の入力値 3.5
------	---------------	--------------	--

一般地仕様

薄型



ヒートポンプユニット
※別売品の高置台 (K-KHZ1010G) を使用した例です。



貯湯ユニット
※脚部カバーは別売品です。

370L
(3～5人)

高圧パワー給湯320kPa [170950]

受注生産

EHP-3705CXP-H

本体希望小売価格 [リモコン別売]
¥1,375,000 (税抜¥1,250,000)

- ヒートポンプユニット EHPE-4560S 高675×幅825(+74)×奥行300(mm)
- 貯湯ユニット ET-3705CXP-H 高1,840×幅1,090×奥行445(mm)

選べるリモコン

- ①無線LAN対応タッチパネルリモコンセット価格 ¥1,447,600 (税抜¥1,316,000)
 - ②無線LAN対応インターホンリモコンセット価格 ¥1,446,500 (税抜¥1,315,000)
- 別売品/高置台 (K-KHZ1010G) [885299] ¥55,660 (税抜¥50,600)
脚部カバー (VE-KC-37C1) [889250] ¥20,900 (税抜¥19,000)
増設リモコン (CMR-3311SV) [888336] ¥27,500 (税抜¥25,000)
リモコンコード、リモコンパイプセット、一口循環口 等

区分 I	省エネ基準達成率 100%	年間給湯保温効率 3.0	エネルギー消費性能計算プログラム (住宅版) へのJIS効率の入力値 3.0
------	---------------	--------------	--

一般地仕様

角型



ヒートポンプユニット
※別売品の高置台 (K-KHZ1010G) を使用した例です。



貯湯ユニット
※脚部カバーは別売品です。

460L
(4～7人)

高圧パワー給湯320kPa [170980]

受注生産

EHP-4605BXP-H

本体希望小売価格 [リモコン別売]
¥1,375,000 (税抜¥1,250,000)

- ヒートポンプユニット EHPE-6060 高675×幅825(+74)×奥行300(mm)
- 貯湯ユニット ET-4605BXP-H 高2,137×幅630×奥行730(mm)

選べるリモコン

- ①無線LAN対応タッチパネルリモコンセット価格 ¥1,447,600 (税抜¥1,316,000)
 - ②無線LAN対応インターホンリモコンセット価格 ¥1,446,500 (税抜¥1,315,000)
- 別売品/高置台 (K-KHZ1010G) [885299] ¥55,660 (税抜¥50,600)
脚部カバー (VE-KC-46B1H) [889334] ¥16,500 (税抜¥15,000)
増設リモコン (CMR-3311SV) [888336] ¥27,500 (税抜¥25,000)
リモコンコード、リモコンパイプセット、一口循環口 等

区分 E	省エネ基準達成率 100%	年間給湯保温効率 3.5	エネルギー消費性能計算プログラム (住宅版) へのJIS効率の入力値 3.5
------	---------------	--------------	--

選べるリモコン

詳しくはP19～22をご参照ください。

①無線LAN対応タッチパネルリモコンセット DR-200PM
¥72,600 (税抜¥66,000) [193452]

台所リモコン
CMR-3105PM [非防水形]

浴室リモコン
YST-3105P

②無線LAN対応インターホンリモコンセット DR-121PM
¥71,500 (税抜¥65,000) [193463]

台所リモコン
CMR-3207PM [非防水形]

浴室リモコン
YST-3207P

【注意】台所リモコンは浴室内など湿気が多い場所への取付けはできません。リモコンセット (別売品) には、リモコンコードおよび浴室リモコン用のリモコンパイプセットは付属しておりません。

※製品の色は印刷のため実際の色と異なる場合があります。

フルオート
タイプ

詳しくはP27

- 高圧力 210kPa
 - アプリ (天候予測 運転機能) (注1)
 - 自動 お湯はり
 - 急速 湯はり (注2)
 - ふる タイマー
 - ソーラーアシストモード (HEMS) (注3)
 - ソーラーアシストモード (手動)
 - 追いだき
 - 自動 追いだき
 - 高温 たし湯
 - 保温
 - マイコン パパル (注4)
 - ツイン湯温 コントロール
- 予約 配管 クリーン (自動) 配管 クリーン (手動) 詳しくはP28

寸法図：P80～
仕様表：P83～
関連部品：P95～

(注1) 無線LANでインターネットに接続する必要があります。(注2) 残り湯があるとあふれる場合があります。(注3) 専用のHEMSコントローラーとHEMS基板セットが必要です。(無線LANでインターネットに接続する場合、HEMS基板セットは不要です。)(注4) リモコンセット (DR-200PM) とマイコンパパル用循環アダプターが必要です。

一般地仕様

スリム型



ヒートポンプユニット
※別売品の高置台 (K-KHZ1010G) を使用した例です。



貯湯ユニット
※脚部カバーは別売品です。

370L
(3~5人)

高圧力210kPa [170910]

EHP-3705AX-H

本体希望小売価格 [リモコン別売]
¥1,188,000 (税抜¥1,080,000)

- ヒートポンプユニット EHPE-4560S 高675×幅825(+74)×奥行300 (mm)
- 貯湯ユニット ET-3705AX-H 高2,130×幅560×奥行660 (mm)

選べるリモコン

- ① 無線LAN対応タッチパネルリモコンセット価格 ¥1,260,600 (税抜¥1,146,000)
 - ② 無線LAN対応インターホンリモコンセット価格 ¥1,259,500 (税抜¥1,145,000)
- 別売品/高置台 (K-KHZ1010G) [885299] ¥55,660 (税抜¥50,600)
脚部カバー (VE-KC-A1) [889251] ¥16,500 (税抜¥15,000)
増設リモコン (CMR-3311SV) [888336] ¥27,500 (税抜¥25,000)
リモコンコード、リモコンパイプセット、一口循環口 等

区分 E	省エネ基準 達成率 100%	年間給湯 保温効率 3.5	エネルギー消費性能 計算プログラム (住宅版) へのJIS効率の入力値 3.5
------	----------------------	---------------------	--

一般地仕様

薄型



ヒートポンプユニット
※別売品の高置台 (K-KHZ1010G) を使用した例です。



貯湯ユニット
※脚部カバーは別売品です。

370L
(3~5人)

高圧力210kPa [170940]

EHP-3705CX-H

本体希望小売価格 [リモコン別売]
¥1,292,500 (税抜¥1,175,000)

- ヒートポンプユニット EHPE-4560S 高675×幅825(+74)×奥行300 (mm)
- 貯湯ユニット ET-3705CX-H 高1,840×幅1,090×奥行445 (mm)

選べるリモコン

- ① 無線LAN対応タッチパネルリモコンセット価格 ¥1,365,100 (税抜¥1,241,000)
 - ② 無線LAN対応インターホンリモコンセット価格 ¥1,364,000 (税抜¥1,240,000)
- 別売品/高置台 (K-KHZ1010G) [885299] ¥55,660 (税抜¥50,600)
脚部カバー (VE-KC-37C1) [889250] ¥20,900 (税抜¥19,000)
増設リモコン (CMR-3311SV) [888336] ¥27,500 (税抜¥25,000)
リモコンコード、リモコンパイプセット、一口循環口 等

区分 I	省エネ基準 達成率 100%	年間給湯 保温効率 3.0	エネルギー消費性能 計算プログラム (住宅版) へのJIS効率の入力値 3.0
------	----------------------	---------------------	--

受注生産

一般地仕様

角型



ヒートポンプユニット
※別売品の高置台 (K-KHZ1010G) を使用した例です。



貯湯ユニット
※脚部カバーは別売品です。

460L
(4~7人)

高圧力210kPa [170960]

EHP-4605BX-H

本体希望小売価格 [リモコン別売]
¥1,309,000 (税抜¥1,190,000)

- ヒートポンプユニット EHPE-6060 高675×幅825(+74)×奥行300 (mm)
- 貯湯ユニット ET-4605BX-H 高2,137×幅630×奥行730 (mm)

選べるリモコン

- ① 無線LAN対応タッチパネルリモコンセット価格 ¥1,381,600 (税抜¥1,256,000)
 - ② 無線LAN対応インターホンリモコンセット価格 ¥1,380,500 (税抜¥1,255,000)
- 別売品/高置台 (K-KHZ1010G) [885299] ¥55,660 (税抜¥50,600)
脚部カバー (VE-KC-46B1H) [889334] ¥16,500 (税抜¥15,000)
増設リモコン (CMR-3311SV) [888336] ¥27,500 (税抜¥25,000)
リモコンコード、リモコンパイプセット、一口循環口 等

区分 E	省エネ基準 達成率 100%	年間給湯 保温効率 3.5	エネルギー消費性能 計算プログラム (住宅版) へのJIS効率の入力値 3.5
------	----------------------	---------------------	--

選べるリモコン

詳しくはP19~22をご参照ください。

① 無線LAN対応タッチパネルリモコンセット DR-200PM
¥72,600 (税抜¥66,000) [193452]



台所リモコン
CMR-3105PM [非防水形]



浴室リモコン
YST-3105P

② 無線LAN対応インターホンリモコンセット DR-121PM
¥71,500 (税抜¥65,000) [193463]



台所リモコン
CMR-3207PM [非防水形]



浴室リモコン
YST-3207P

【注意】 台所リモコンは浴室内など湿気の多い場所への取付けはできません。リモコンセット (別売品) には、リモコンコードおよび浴室リモコン用のリモコンパイプセットは付属していません。

フルオート
タイプ

詳しくはP27

- 高圧力 210kPa
 - アプリ (天気予報連動機能) (注1)
 - 自動 お湯はり
 - 急速 湯はり
 - ふろ タイマー
 - ソーラーアシストモード (HEMS) (注3)
 - ソーラーアシストモード (手動)
 - 追いだき
 - 自動 追いだき
 - 高温 たし湯
 - 保温
 - マイクログパブル (注4)
 - ツイン湯温コントロール
- 予約 配管クリーン (自動) 配管クリーン (手動) 詳しくはP28

寸法図:P80~
仕様表:P83~
関連部品:P95~

(注1) 無線LANでインターネットに接続する必要があります。(注2) 残り湯があるとあふれる場合があります。(注3) 専用のHEMSコントローラーとHEMS基板セットが必要です。(無線LANでインターネットに接続する場合、HEMS基板セットは不要です。)(注4) リモコンセット (DR-200PM) とマイクログパブル用循環アダプターが必要です。

寒冷地仕様

スリム型



ヒートポンプユニット
※別売品の高置台 (K-KHZ1010G) を使用した例です。



貯湯ユニット
※脚部カバーは別売品です。

370L
(3~5人)

高圧力210kPa [170920]

受注生産

EHP-3705AX-H-K 本体希望小売価格 [リモコン別売]
¥1,243,000 (税抜¥1,130,000)

- ヒートポンプユニット EHPE-4560K 高717×幅825(+74)×奥行300(mm)
- 貯湯ユニット ET-3705AX-H-K 高2,130×幅560×奥行660(mm)

選べるリモコン

- ① 無線LAN対応タッチパネルリモコンセット価格 ¥1,315,600 (税抜¥1,196,000)
- ② 無線LAN対応インターホンリモコンセット価格 ¥1,314,500 (税抜¥1,195,000)

別売品/高置台 (K-KHZ1010G) [885299] ¥55,660 (税抜¥50,600)
脚部カバー (VE-KC-A1) [889251] ¥16,500 (税抜¥15,000)
増設リモコン (CMR-3311SV) [888336] ¥27,500 (税抜¥25,000)
防雪カバー、リモコンコード、リモコンパイプセット、一口循環口 等

区分 F	省エネ基準 達成率 106%	寒冷地年間 給湯保温効率 3.1	エネルギー消費性能 計算プログラム (住宅版) へのJIS効率の入り値 3.5
---------	----------------------	------------------------	--

寒冷地仕様

角型



ヒートポンプユニット
※別売品の高置台 (K-KHZ1010G) を使用した例です。



貯湯ユニット
※脚部カバーは別売品です。

460L
(4~7人)

高圧力210kPa [170970]

受注生産

EHP-4605BX-H-K 本体希望小売価格 [リモコン別売]
¥1,320,000 (税抜¥1,200,000)

- ヒートポンプユニット EHPE-6060K 高717×幅825(+74)×奥行300(mm)
- 貯湯ユニット ET-4605BX-H-K 高2,137×幅630×奥行730(mm)

選べるリモコン

- ① 無線LAN対応タッチパネルリモコンセット価格 ¥1,392,600 (税抜¥1,266,000)
- ② 無線LAN対応インターホンリモコンセット価格 ¥1,391,500 (税抜¥1,265,000)

別売品/高置台 (K-KHZ1010G) [885299] ¥55,660 (税抜¥50,600)
脚部カバー (VE-KC-46B1H) [889334] ¥16,500 (税抜¥15,000)
増設リモコン (CMR-3311SV) [888336] ¥27,500 (税抜¥25,000)
防雪カバー、リモコンコード、リモコンパイプセット、一口循環口 等

区分 F	省エネ基準 達成率 106%	寒冷地年間 給湯保温効率 3.1	エネルギー消費性能 計算プログラム (住宅版) へのJIS効率の入り値 3.5
---------	----------------------	------------------------	--

選べるリモコン

詳しくはP19~22をご参照ください。

① 無線LAN対応タッチパネルリモコンセット DR-200PM
¥72,600 (税抜¥66,000) [193452]



台所リモコン
CMR-3105PM [非防水形]



浴室リモコン
YST-3105P

② 無線LAN対応インターホンリモコンセット DR-121PM
¥71,500 (税抜¥65,000) [193463]



台所リモコン
CMR-3207PM [非防水形]



浴室リモコン
YST-3207P

注意 台所リモコンは浴室内など湿気が多い場所への取付けはできません。リモコンセット (別売品) には、リモコンコードおよび浴室リモコン用のリモコンパイプセットは付属しておりません。

※製品の色は印刷のため実際の色と異なる場合があります。

太陽光発電の余剰電力を利用して、 主に昼間に沸き上げる 「おひさまエコキュート」

自宅で作った電気を効率的に利用することで、
環境と家計に配慮してお湯をつくります。



おひさま エコキュート

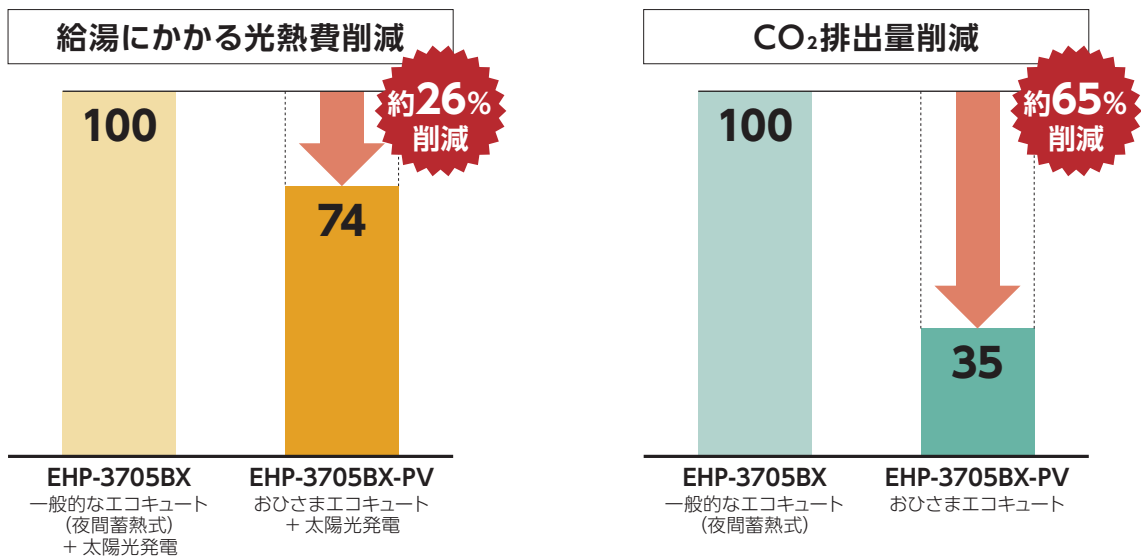
- 注意** ・ご契約されている電力プランによっては、太陽光発電システムが別途必要です。
 ・一般的なエコキュート（夜間蓄熱式）と電力契約が異なります。電力契約については、ご契約される電力会社へ必ずお問い合わせください。
 ・太陽光発電の余剰電力で足りない場合は、通常の電力が使用されます。

「おひさまエコキュート」と「エコキュート」のしくみの違い



- 「おひさまエコキュート」は天気の良い日も、昼間時間帯に沸き上げを行います。
 一般的なエコキュート（夜間蓄熱式）と電力契約が異なります。電力契約につきましては、各電力会社へお問い合わせください。

「おひさまエコキュート」で光熱費とCO₂排出量を削減



【給湯光熱費算出条件(当社試算)】 ●国立研究開発法人建築研究所による「建築物のエネルギー消費性能に関する技術情報」で公開されているエネルギー消費性能計算プログラム(住宅版) Ver3.3.0をもとに以下の条件を設定 ●住宅の間取り:主たる居室29.81㎡その他居室51.34㎡非居室38.93㎡ 地域区分6地域 年間日射地域区分:A3区分 ●外皮平均熱貫流率:0.87W/㎡K・暖房設備 主たる居室、その他の居室 ルームエアコンディショナー エネルギー消費区分(い) ●換気 壁付け式三種換気設備 比消費電力 0.3W/(㎡/h) 換気回数 0.5回/h ●照明設備:主たる居室、その他の居室、非居住 すべての機器においてLEDを使用(調光・人感センサーあり) ●太陽光発電:4kW結晶シリコン系太陽電池屋根置き型 真南から東及び西へ15度未満の勾配30度 ●給湯 日本産業規格JIS C 9220:2018に基づいて算出された年間給湯保温熱量より当社試算 ●【ヒートポンプ給湯機】EHP-3705BXにて試算。電気料金:東京電力エナジーパートナー「スマートライフ」契約容量10kVA(燃料費調整額除く) ●【おひさまエコキュート】EHP-3705BX-PVにて試算。電気料金:東京電力エナジーパートナー「くらし上手」契約容量10kVA(燃料費調整額除く) ●昼間時間帯の給湯機の消費電力は余剰電力でまかなうとして計算。おひさまエコキュートとヒートポンプ給湯機の自家消費量の差分を売電するとして試算。2025年2月現在。【CO₂排出量算出条件(当社試算)】 ●給湯光熱費試算で算出したエネルギー消費量に排出係数を乗じて算出。排出係数:電気(東京電力エナジーパートナーエリア) 0.441kg-CO₂/kWh(経済産業省 環境省公表(令和4年7月)「令和3年度の電気事業者別調整後排出係数」に基づく)

無線LAN対応*インターホンリモコンセット ¥71,500 (税抜¥65,000)

(インターネット接続)

インターホン・音声機能

フルドットマトリクス仕様*

「天気予報連動」機能

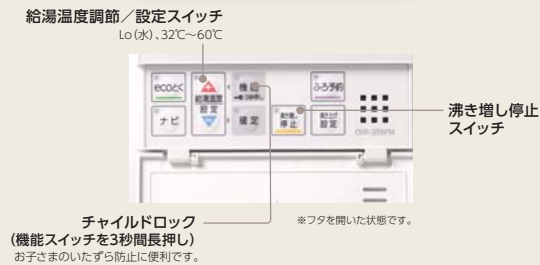
QRコード表示機能*

*台所リモコンのみ

ecoとくフルオートタイプ

DR-120PM-PV [193455]

[台所リモコン]CMR-3206PM [浴室リモコン]YST-3206P



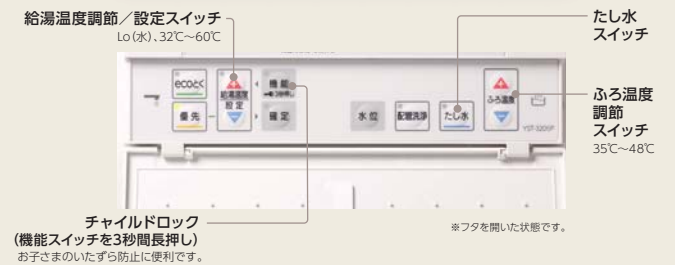
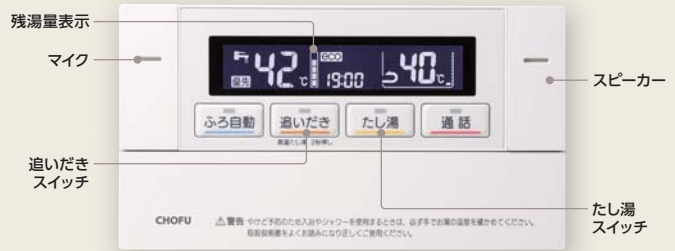
台所リモコン

外形寸法 高120×幅128×奥行20(mm) 非防水形

フルオートタイプ

DR-121PM-PV [193456]

[台所リモコン]CMR-3207PM [浴室リモコン]YST-3207P



浴室リモコン

外形寸法 高110×幅200×奥行20(mm)

リモコン操作
ガイドはこちら



*写真は「CMR-3206PM・YST-3206P」で「ecoとくオート」設定時の表示例です。「CMR-3207PM・YST-3207P」には「ecoとく」スイッチはありません。

■ おうち快適アプリに対応

おうち快適アプリを使用して、おひさまエコキュートのお湯はりや沸き増しの操作、離れて暮らすご家族の利用状況を確認することができるようになりました。

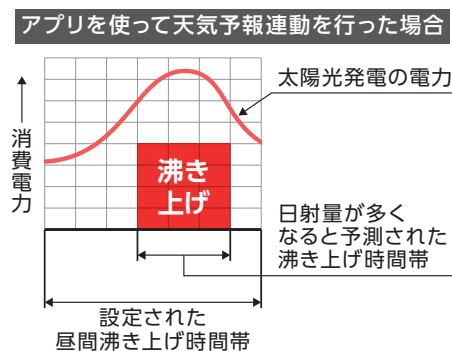
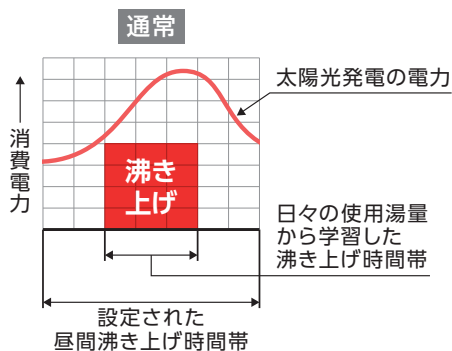
詳しくはP17~18をご参照ください。



■ 「天気予報連動」機能

アプリを使って天気予報と連動。さらにかしこく昼間の沸き上げを行います。

おうち快適アプリを使って、設定された昼間沸き上げ時間帯の中における日射量が多くなる時間帯で沸き上げを行います。



■: おひさまエコキュートの消費電力

適応地域		一般地仕様		寒冷地仕様
給湯方法		ecoとくフルオート	フルオート	フルオート
減圧弁設定圧力		高圧パワー320kPa	高圧力210kPa	高圧力210kPa
掲載ページ		P62	P63	P64
機種凡例		一般地向け機種凡例 システム型名 ※1 税込価格 (税抜価格) 区分: ● 省エネ基準達成率 % 年間給湯保温効率 ※2		寒冷地向け機種凡例 システム型名 ※1 税込価格 (税抜価格) 区分: ● 省エネ基準達成率 % 寒冷地年間給湯保温効率 ※2
タンク容量 / タンク形状 / システム型名	スリム 2,130mm 560mm*660mm	EHP-3705AZP-PV ※1 ¥1,248,500 (税抜¥1,135,000) 区分 E ● 省エネ基準達成率 102% 年間給湯保温効率 3.6		
	370L (3~5人) 角型 1,825mm 630mm*730mm	EHP-3705BX-PV ※1 ¥1,133,000 (税抜¥1,030,000) 区分 E ● 省エネ基準達成率 100% 年間給湯保温効率 3.5		EHP-3705BX-PV-K ※1 ¥1,243,000 (税抜¥1,130,000) 区分 F ● 省エネ基準達成率 106% 寒冷地年間給湯保温効率 3.1
	460L (4~7人) 角型 2,137mm 630mm*730mm	EHP-4605BX-PV ※1 ¥1,232,000 (税抜¥1,120,000) 区分 E ● 省エネ基準達成率 100% 年間給湯保温効率 3.5		EHP-4605BX-PV-K ※1 ¥1,303,500 (税抜¥1,185,000) 区分 F ● 省エネ基準達成率 106% 寒冷地年間給湯保温効率 3.1
対応リモコン	無線LAN対応 インターホンリモコン	DR-120PM-PV ¥71,500 (税抜¥65,000)	DR-121PM-PV ¥71,500 (税抜¥65,000)	DR-121PM-PV ¥71,500 (税抜¥65,000)
機能	アプリ(天気予報連動機能) ※3	●	●	●
	ふろタイマー	●	●	●
	ecoとく	●		
	自動お湯はり	●	●	●
	急速湯はり	●	●	●
	追いだき	●	●	●
	自動追いだき	●	●	●
	高温たし湯	●	●	●
	保温	●	●	●
	ツイン湯温	●	●	●
	予約	●	●	●
	配管クリーン(自動)	●	●	●
配管クリーン(手動)	●	●	●	

※1:「エネルギー消費性能計算プログラム(住宅版)」へ入力する数値は、一般社団法人 日本冷凍空調工業会のホームページ(https://www.jraia.or.jp/product/file/HP_list.pdf)を参照してください。
 ※2:年間給湯保温効率、寒冷地年間給湯保温効率(JIS)はJIS C 9220:2018に基づいています。また、2025年度の目標基準値+0.2以上の性能値を有するものを赤色で表示しています。
 ※3:無線LAN対応リモコンを使用し、無線LANでインターネットに接続する必要があります。

●印のリモコン・機能に対応しています。

ecoとく
フルオート
タイプ

詳しくはP27

ecoとく	アプリ (天気予報 連動機能) (注1)	自動 お湯はり	急速 湯はり (注2)	ふる タイマー	追い だき	自動 追いだき	高温 たし湯	保温	ツイン温温 コントロール
予約	配管 クリーン (自動)	配管 クリーン (手動)	詳しくはP28						

寸法図：P80～
仕様表：P83～
関連部品：P95～

(注1)無線LANでインターネットに接続する必要があります。(注2)残り湯があるとあふれる場合があります。

一般地仕様

スリム型



ヒートポンプユニット



貯湯ユニット ※脚部カバーは別売品です。

370L
(3～5人)

高圧パワー給湯320kPa [170580]

EHP-3705AZP-PV 本体希望小売価格 [リモコン別売]
¥1,248,500 (税抜¥1,135,000)

- ヒートポンプユニット EHPE-4560S 高675×幅825(+74)×奥行300(mm)
- 貯湯ユニット ET-3705AZP-PV 高2,130×幅560×奥行660(mm)

無線LAN対応インターホンリモコンセット価格 **¥1,320,000** (税抜¥1,200,000)

別売品/脚部カバー (VE-KC-A1) [889251] ¥16,500 (税抜¥15,000)
増設リモコン (CMR-3311SV) [888336] ¥27,500 (税抜¥25,000)
リモコンコード、リモコンパイプセット、一口循環口 等

JIS C 9220-2018			
区分 E	省エネ基準 達成率 102%	年間給湯 保温効率 3.6	エネルギー消費性能 計算プログラム(住宅版) へのJIS効率の入力値※

※「エネルギー消費性能計算プログラム(住宅版)」へ入力する数値は、
一般社団法人 日本冷凍空調工業会のホームページ
(https://www.jraia.or.jp/product/file/HP_list.pdf)を参照してください。

リモコン

詳しくはP60をご参照ください。

無線LAN対応インターホンリモコンセット **DR-120PM-PV**
¥71,500 (税抜¥65,000) [193455]



台所リモコン
CMR-3206PM [非防水形]



浴室リモコン
YST-3206P

注意 台所リモコンは浴室内など湿気が多い場所への取付けはできません。リモコンセット(別売品)には、リモコンコードおよび浴室リモコン用のリモコンパイプセットは付属していません。

フルオート
タイプ

詳しくはP27

- アプリ
天候予測
連動機能
(注1)
 - 自動
お湯はり
(注2)
 - 急速
湯はり
(注2)
 - ふろ
タイマー
 - 追い
だき
 - 自動
追いだき
 - 高温
たし湯
 - 保温
 - ツイン湯温
コントロール
 - 予約
 - 配管
クリーン
(自動)
 - 配管
クリーン
(手動)
- 詳しくはP28

(注1)無線LANでインターネットに接続する必要があります。(注2)残り湯があるとあふれる場合があります。

寸法図:P80~
仕様表:P83~
関連部品:P95~

一般地仕様

角型



ヒートポンプユニット



貯湯ユニット ※脚部カバーは別売品です。

370L
(3~5人)

高圧力210kPa [170680]

EHP-3705BX-PV

本体希望小売価格 [リモコン別売]
¥1,133,000 (税抜¥1,030,000)

- ヒートポンプユニット EHPE-4560 高675×幅825(+74)×奥行300(mm)
- 貯湯ユニット ET-3705BX-PV 高1,825×幅630×奥行730(mm)

無線LAN対応インターホンリモコンセット価格 ¥1,204,500 (税抜¥1,095,000)

別売品/脚部カバー(VE-KC-3746B1) [889252] ¥16,500 (税抜¥15,000)
増設リモコン(CMR-3311SV) [888336] ¥27,500 (税抜¥25,000)
リモコンコード、リモコンパイプセット、一口循環口 等

JIS C9220:2018			
区分 E	省エネ基準 達成率 100%	年間給湯 保温効率 3.5	エネルギー消費性能 計算プログラム(住宅版) へのJIS効率の入力値※

※[エネルギー消費性能計算プログラム(住宅版)]へ入力する数値は、
一般社団法人 日本冷凍空調工業会のホームページ
(https://www.jraia.or.jp/product/file/HP_list.pdf)を参照してください。

一般地仕様

角型



ヒートポンプユニット



貯湯ユニット ※脚部カバーは別売品です。

460L
(4~7人)

高圧力210kPa [170850]

EHP-4605BX-PV

本体希望小売価格 [リモコン別売]
¥1,232,000 (税抜¥1,120,000)

- ヒートポンプユニット EHPE-6060 高675×幅825(+74)×奥行300(mm)
- 貯湯ユニット ET-4605BX-PV 高2,137×幅630×奥行730(mm)

無線LAN対応インターホンリモコンセット価格 ¥1,303,500 (税抜¥1,185,000)

別売品/脚部カバー(VE-KC-3746B1) [889252] ¥16,500 (税抜¥15,000)
増設リモコン(CMR-3311SV) [888336] ¥27,500 (税抜¥25,000)
リモコンコード、リモコンパイプセット、一口循環口 等

JIS C9220:2018			
区分 E	省エネ基準 達成率 100%	年間給湯 保温効率 3.5	エネルギー消費性能 計算プログラム(住宅版) へのJIS効率の入力値※

※[エネルギー消費性能計算プログラム(住宅版)]へ入力する数値は、
一般社団法人 日本冷凍空調工業会のホームページ
(https://www.jraia.or.jp/product/file/HP_list.pdf)を参照してください。

リモコン

詳しくはP60をご参照ください。

無線LAN対応インターホンリモコンセット DR-121PM-PV
¥71,500 (税抜¥65,000) [193456]



台所リモコン
CMR-3207PM [非防水形]



浴室リモコン
YST-3207P

注意 台所リモコンは浴室内など湿気が多い場所への取付けはできません。リモコンセット(別売品)には、リモコンコードおよび浴室リモコン用のリモコンパイプセットは付属しておりません。

ウルトラハイインバブル機能搭載

井水対応

プレミアム

スタンダード

エコキュート
減災対応

おひさまエコキュート

電気温水器

IHフッキングヒーター

フルオート
タイプ

詳しくはP27

- アプリ
(天気予報
連動機能)
(注1)
 - 自動
お湯はり
 - 急速
湯はり
(注2)
 - ふろ
タイマー
 - 追い
だき
 - 自動
追いだき
 - 高温
たし湯
 - 保温
 - タンク温
コントロール
- 予約 配管
クリーン
(自動) 配管
クリーン
(手動) 詳しくはP28

寸法図:P80~
仕様表:P83~
関連部品:P95~

(注1)無線LANでインターネットに接続する必要があります。(注2)残り湯があるとあふれる場合があります。

寒冷地仕様

角型



ヒートポンプユニット



貯湯ユニット ※脚部カバーは別売品です。

370L
(3~5人)

高圧力210kPa [170690]

EHP-3705BX-PV-K 本体希望小売価格 [リモコン別売]
¥1,243,000 (税抜¥1,130,000)

- ヒートポンプユニット EHPE-4560K 高717×幅825(+74)×奥行300(mm)
- 貯湯ユニット ET-3705BX-PV-K 高1,825×幅630×奥行730(mm)

無線LAN対応インターホンリモコンセット価格 **¥1,314,500** (税抜¥1,195,000)

別売品/脚部カバー(VE-KC-3746B1) [889252] ¥16,500 (税抜¥15,000)
増設リモコン(CMR-3311SV) [888336] ¥27,500 (税抜¥25,000)
高置台、防雪カバー、リモコンコード、リモコンパイプセット、一口循環口 等

JIS C9220-2018			
区分	省エネ基準 達成率	寒冷地年間 給湯保温効率	エネルギー消費性能 計算プログラム(住宅版) へのJIS効率の入力値※
F	106%	3.1	
	目標年度 2025年度		

※「エネルギー消費性能計算プログラム(住宅版)」へ入力する数値は、
一般社団法人 日本冷凍空調工業会のホームページ
(https://www.jraia.or.jp/product/file/HP_list.pdf)を参照してください。

寒冷地仕様

角型



ヒートポンプユニット



貯湯ユニット ※脚部カバーは別売品です。

460L
(4~7人)

高圧力210kPa [170860]

EHP-4605BX-PV-K 本体希望小売価格 [リモコン別売]
¥1,303,500 (税抜¥1,185,000)

- ヒートポンプユニット EHPE-6060K 高717×幅825(+74)×奥行300(mm)
- 貯湯ユニット ET-4605BX-PV-K 高2,137×幅630×奥行730(mm)

無線LAN対応インターホンリモコンセット価格 **¥1,375,000** (税抜¥1,250,000)

別売品/脚部カバー(VE-KC-3746B1) [889252] ¥16,500 (税抜¥15,000)
増設リモコン(CMR-3311SV) [888336] ¥27,500 (税抜¥25,000)
高置台、防雪カバー、リモコンコード、リモコンパイプセット、一口循環口 等

JIS C9220-2018			
区分	省エネ基準 達成率	寒冷地年間 給湯保温効率	エネルギー消費性能 計算プログラム(住宅版) へのJIS効率の入力値※
F	106%	3.1	
	目標年度 2025年度		

※「エネルギー消費性能計算プログラム(住宅版)」へ入力する数値は、
一般社団法人 日本冷凍空調工業会のホームページ
(https://www.jraia.or.jp/product/file/HP_list.pdf)を参照してください。

リモコン

詳しくはP60をご参照ください。

無線LAN対応インターホンリモコンセット DR-121PM-PV
¥71,500 (税抜¥65,000) [193456]



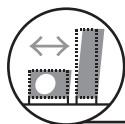
台所リモコン
CMR-3207PM 非防水形



浴室リモコン
YST-3207P

注意 台所リモコンは浴室内など湿気が多い場所への取付けはできません。リモコンセット(別売品)には、リモコンコードおよび浴室リモコン用のリモコンパイプセットは付属してありません。

CHOFUの電気温水器は 安心便利な機能がたくさん!



地震に強い!

特許取得済

特許第6052854号

■震度7相当*1に耐える耐震設計

貯湯ユニットの低重心化や固定脚の見直しによって、「震度7相当」*1及び耐震クラスS対応*2の地震に耐える安心設計としています。

*1:周期0.8秒、加速度7m/s²にて水平方向に加振。

*2:「建築設備耐震設計・施工指針」における「局部震度法による建築設備機器の設計用標準震度」の耐震クラスSの基準を満足することによる(地階及び1階において)。

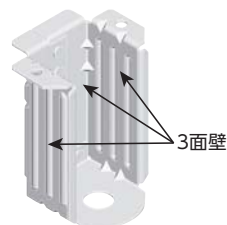
■固定脚4本化(角型)

貯湯ユニットの脚4本化により耐震性能を向上。



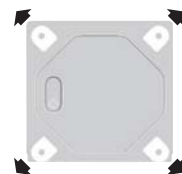
■3面壁構造

固定脚(前側)を3面壁構造とすることで、強度確保。



■応力分散構造

本体の固定脚を90°、4方向に向けることで、あらゆる方向の揺れに対しても強度確保。



[機器上方からの透視図]



汚れに強い!

外装には、油性の汚れも雨水の力で落とす耐汚染性塗装鋼板(「親水性塗膜」処理の溶融亜鉛メッキ鋼板)を採用しました*3。

排ガスやスス等の汚れが低減されます。

*3:2004年10月から採用

処理なし
鋼板

耐汚染性
塗装鋼板

比較したら
一目瞭然!
この美しさ!
比較結果
(3ヵ月経過)



[本体外装写真]



腐食に強い!



■ステンレスパイプ使用

本体内部に使用しているパイプ(給水・出湯・排水パイプ、ふる熱交換パイプ等)全てにステンレスパイプ*4を採用し、耐久性を向上させました。

*4:接続部には樹脂や真鍮を使用しています。

■ステンレスヒータ使用

ヒータにも耐食性に優れた特殊ステンレスを採用!



別売部品の漏水検知セットで集合住宅の設置に対応

■万一の本体水漏れ時に、ただちに給水を止めて被害を最小限に防ぐセーフティ機能
底板に取付けた電極が水漏れを検知すると、給水を止めてリモコンにエラーを表示してお知らせします。

*タンク内に貯まっているお湯(水)まで止める機能ではありません。 ※角型機種でリモコンの取付けが必須です。

しかもいざという時にも安心。

停電時でもお湯が使える

角型は災害等による停電時でも、本体内に残っているお湯を停電前の給湯設定温度に近い温度で使用できます。

- 【注意】**・湯温を確認してからお使いください。
 ・停電時には沸き上げ・沸き増しはできません。
 ・断水時はシャワーやじゃ口からお湯は出ませんので、排水バルブを操作し、排水ホースから湯(水)を取り出してください。

安心のバックアップ機能

貯湯ユニットにリチウム電池を内蔵していることで、長時間の停電時でもリモコンの時刻をバックアップします。停電復帰の際に改めて時刻合わせ※5をする必要はありません。

※5:長時間の停電時は念のため時刻の確認をしてください。
 【バックアップ時間は約5年です。】



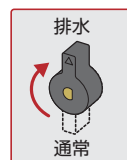
※写真は台所リモコン【CMR-3307V】です。

断水で困った時もタンクのお湯(水)が使用可能

角型は、断水によってじゃ口からお湯(水)が出せなくなってしまった時、かんたんなバルブ操作で本体内部のお湯(水)を取り出せます。

【注意】排水ホースから熱湯が出る場合がありますので注意してください。

- ・機器の排水ホースを利用
- ・排水バルブの操作で、バケツに取り出すことができます。



台所とお湯はりで異なる温度設定が可能

「お湯はり」と「シャワー・給湯栓」へ違う温度でお湯を同時に供給できます。

- ・フルオート、オートのみ

節水に貢献 (“自動たし湯”の有/無が選択可能)

お風呂のお湯が減っても、自動でたし湯を行わないよう浴室リモコンで自動たし湯機能を「無」に設定できます。

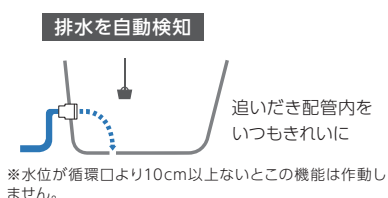
- ・フルオートのみ

追いだき配管のお手入れもカンタン

●フルオートは配管クリーン(自動・手動)、配管洗浄すべてに対応。オートは配管クリーン(手動)のみ対応。 ※ふる設定温度のお湯を流します。

配管クリーン(自動)

浴そうの残り湯を排水すると、自動的に追いだき配管内をきれいなお湯(約8L)で洗い流し、配管内をいつもきれいに保ちます。



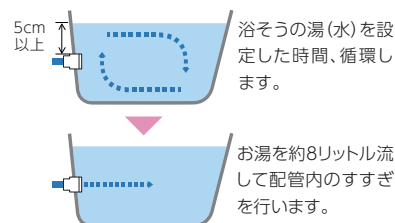
配管クリーン(手動)

浴そうの残り湯を排水した後に、「配管洗浄」スイッチを押せば追いだき配管内をきれいなお湯(約8L)で洗い流し、配管内をいつもきれいに保ちます。



配管洗浄

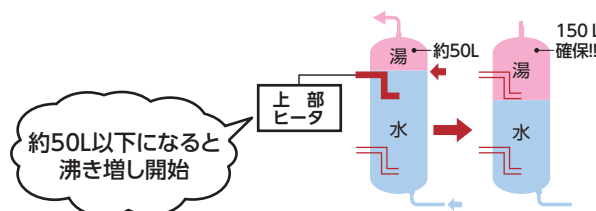
浴そうの残り湯に配管洗浄剤を入れ、「配管洗浄」スイッチを押せば浴そう内の湯(水)を設定時間循環させて配管を洗浄します。



たくさんのお湯が必要な時に便利

「上部沸き増し機能」※6によりタンクのお湯が約50L以下になると上部ヒーターに通電し、約150Lのお湯ができるまで沸き上げる機能です。

※6:フルオート、オートタイプ及びDO-4613GPTHのみの機能です。あらかじめ沸き上げ設定を「おまかせ」または「多め」にしておく必要があります。



※深夜電力契約でご使用のお客さまは、沸き増しは利用できません。

※製品の色は印刷のため実際の色と異なる場合があります。


暮らしに合わせて選べる電気温水器




Q 使用湯量はどのくらい？

ご家族の人数や使用湯量に合わせて選べる多彩なラインアップ！

ご家族の人数やライフスタイルに合わせてタンク容量を選びましょう。

高圧力型の場合は暮らしのゆとりを考え、なるべく大きめの容量をおすすめします。



ご家族人数	タンク容量	お湯の使用量のめやす (42℃換算・冬期)			合計
		浴そう湯はり 	+ シャワー 	+ 洗面台所 	
2～3人家族	300L	1回(200リットル)	+ 3回×10リットル×8分(240リットル)	+ 150リットル	590リットル
3～4人家族	370L	1回(200リットル)	+ 5回×10リットル×8分(400リットル)	+ 150リットル	750リットル
4～5人家族	460L	1回(200リットル)	+ 7回×10リットル×8分(560リットル)	+ 150リットル	910リットル

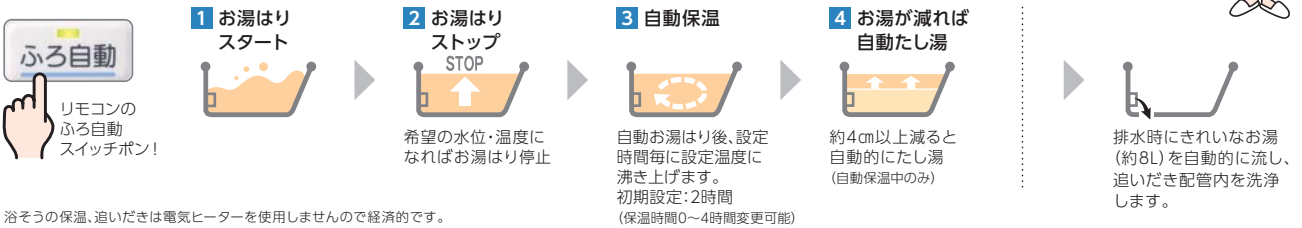
■試算条件：タンク内温度80℃・給水温度5℃・シャワー温度42℃・浴そう湯はり温度42℃として計算。浴そう容量200L、シャワー流量毎分10L、1回で平均8分間使用として計算。洗面・台所は、1日に150L程度のお湯を使うと想定(当社試算)。*上記の使用湯量のめやすは、浴そうの大きさ、シャワー、洗面、台所の使い方によって変わります。

Q 暮らしに合ったお湯はり方法は？

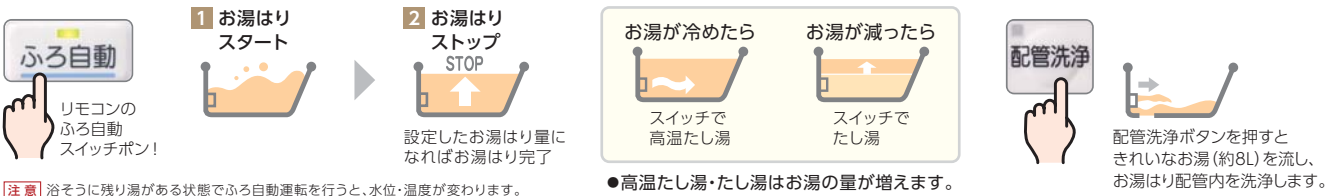
ライフスタイルに合わせてお湯はり方法を選べます。



フルオートタイプ スイッチポン!でお湯はり・保温・たし湯までおまかせ。 ▶▶ P71



オートタイプ(高温たし湯) 浴そうのお湯はりを自動で完了。お湯が冷めたらスイッチを押して高温たし湯やたし湯が可能です。(追いきや保温機能はありません。) ▶▶ P72



給湯専用タイプ(混合弁内蔵) 浴そうへの湯量を設定。音声で知らせる「定量お知らせ機能」付。 ▶▶ P73



給湯専用タイプ(混合弁なし) シンプル操作でお湯が使えます。 ▶▶ P74・75



ウルトラハイパブル機能搭載

井戸水対応

プレミアム

スタンダード

エコキュート
減災対応

おひさまエコキュート

電気温水器

IHフッキングヒーター

電気温水器(ヒーター式)のラインアップ一覧

タイプ	フルオート	オート	給湯専用		
タンク形状	角型 	角型 	角型 	角型 	丸型 
掲載ページ	P71	P72	P73	P74	P75
容量・型名	300L (2~3人)			DO-3013GPL 音声リモコンセット価格 ¥458,700 (税抜¥417,000) 本体希望小売価格 ¥436,700 (税抜¥397,000)	
	370L (3~4人)	DO-3713GPXH 音声リモコンセット価格 ¥707,300 (税抜¥643,000) 本体希望小売価格 ¥671,000 (税抜¥610,000) [高圧力170kPa]	DO-3713GPAH 音声リモコンセット価格 ¥580,800 (税抜¥528,000) 本体希望小売価格 ¥544,500 (税抜¥495,000) [高圧力170kPa]	DO-3713GPL 音声リモコンセット価格 ¥502,700 (税抜¥457,000) 本体希望小売価格 ¥480,700 (税抜¥437,000)	DO-3713 音声リモコンセット価格 ¥392,700 (税抜¥357,000) 本体希望小売価格 ¥370,700 (税抜¥337,000)
	460L (4~5人)	DO-4613GPXH 音声リモコンセット価格 ¥766,700 (税抜¥697,000) 本体希望小売価格 ¥730,400 (税抜¥664,000) [高圧力170kPa]	DO-4613GPAH 音声リモコンセット価格 ¥640,200 (税抜¥582,000) 本体希望小売価格 ¥603,900 (税抜¥549,000) [高圧力170kPa]	DO-4613GPTH 音声リモコンセット価格 ¥585,200 (税抜¥532,000) 本体希望小売価格 ¥563,200 (税抜¥512,000) [高圧力170kPa]	DO-4613GPL 音声リモコンセット価格 ¥518,100 (税抜¥471,000) 本体希望小売価格 ¥496,100 (税抜¥451,000)
機能	自動お湯はり ●	●			
定量お知らせ			●		
予約	●	●			
追いだし	●				
急速湯はり	●				
自動追いだし	●				
高温たし湯	●	●			
保温	●				
減圧弁内蔵	●	●	●	●	
混合弁内蔵	●	●		●	
ツイン湯温	●	●			
配管クリーン(自動)	●				
配管クリーン(手動)	●	●			
漏水検知*	▲	▲		▲	▲

【注意】 家庭用電気料金プランについては、ご契約の電力会社へご確認ください。 ●印の機能に対応しています。 ▲印の機能には使用条件があります。
*音声リモコンセット(DR-119V)、音声台所リモコン(CMR-3308V、CMR-3309V)と漏水検知セット(VE-RSK-1、VE-RSK-2、VE-RSK-3)(P99参照)が必要です。

各機器の メリットマークの説明

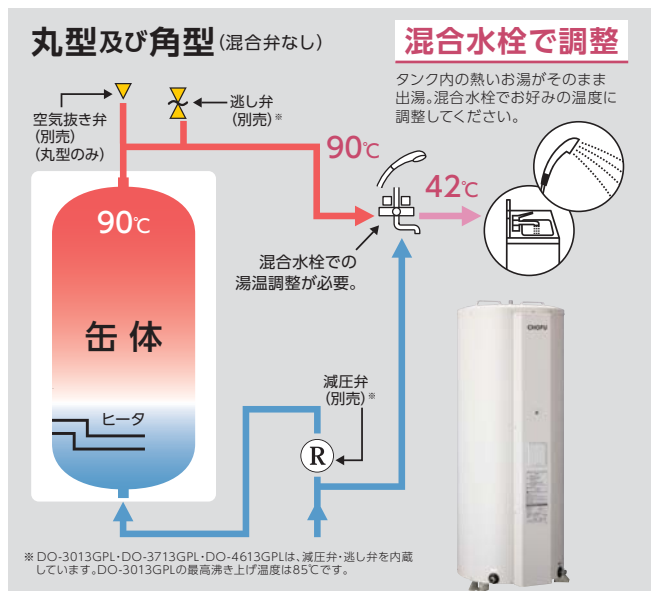
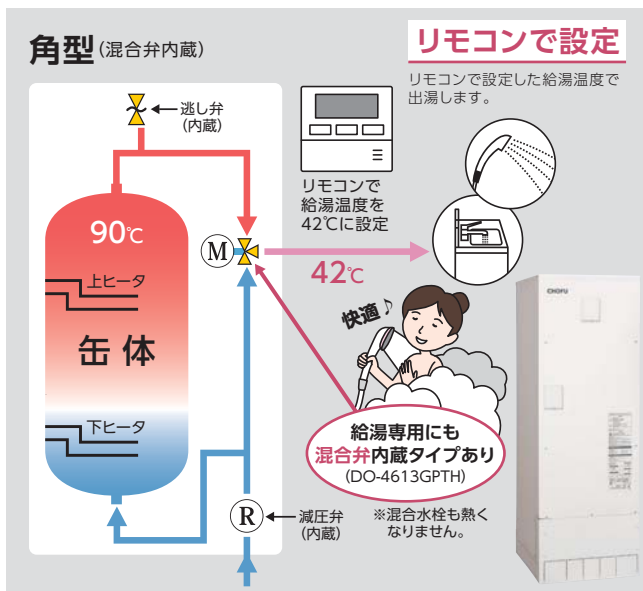
- 高圧力170kPa** 高圧力タイプなのでシャワーのお湯の勢いが違います。勢いがなくなりがちな2階への給湯も可能です。
- 減圧弁内蔵** 給湯器本体に減圧弁・逆止弁を内蔵しています。
- 混合弁内蔵** リモコンで設定した温度の出湯が可能です。
- 予約** 予約した時間に入浴出来る様に、自動的にお湯はりをします。
- 自動お湯はり** リモコンのスイッチを押すだけで設定水位までお湯はりを開始し自動的に止まります。
- 急速湯はり** スイッチを押すと設定した水位まで一気に湯はりをします。(リモコンで設定が必要です。浴そうに残り湯があるとあふれる場合があります。)
- 自動追いだし** 浴そうに人が入り、水位上昇を検知すると自動で追いだしがスタートします。(リモコンで設定が必要です。)
- 高温たし湯** 60℃(オートは80℃も設定可)のお湯をたし湯し、ふろの温度を上げます。
- 追いだし** 浴そうの湯量を変えずに、追いだしします。
- 保温** 自動で保温運転します。初期設定:2時間(0~4時間に設定可能)
- 配管クリーン(自動)** 浴そうの残水が循環口より10cm以上ある場合、残り湯を排水すると自動的に追いだし配管にお湯を流して洗浄します。
- 配管クリーン(手動)** 浴そうのお湯を排水した後に配管洗浄スイッチを押すと、お湯はり配管内をお湯で洗浄します。
- 2ヒータ** 2ヒータ方式で、昼間でも上部・満タン沸き増しが可能です。
- ツイン湯温コントロール** 「浴そう」へのお湯はりと「シャワー・給湯栓」へのお湯を、違う温度で同時に供給します。
- 定量お知らせ** 給湯栓からのお湯はりと、浴そうに設定量のお湯が入るとリモコンのブザーでお知らせします(給湯栓を閉じてください)。(100L~500Lで設定できます)
- 漏水検知** 本体内の水漏れを検知すると、貯湯タンクへの給水をストップする安全機能です。

**長府製作所
延長保証制度**

保証料をご負担いただくと、
修理費が無料になります。

全機種対象
※詳しくはP102をご覧ください。

電気温水器の温度設定の違いについて



※製品の色は印刷のため実際の色と異なる場合があります。

操作しやすく、表示も見やすい

音声リモコン

音声で
知らせてくれる
から安心♪



安心の音声案内

「お風呂が沸きました」など音声でお知らせしてくれるから、安心、便利。スムーズなお湯生活の強い味方です。



見やすい大型液晶画面

ご年配の方でも見やすい、はっきりとした表示画面。表示内容もシンプルでわかりやすい。



大きなボタン

一目でわかる大きなボタンで押しやすい。
(使用頻度の少ないボタンは扉内に収納)

スマートな外観

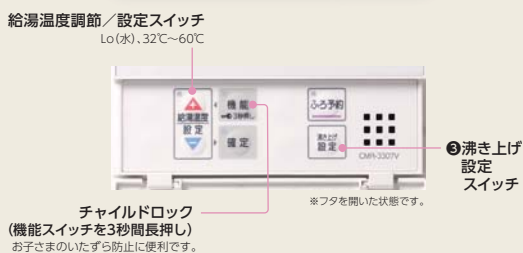
白基調でインテリアに調和しやすい薄型デザイン。

フルオートタイプ
オートタイプ

音声リモコンセット DR-119V [193445]

¥36,300 (税抜¥33,000)

[台所リモコン] CMR-3307V [浴室リモコン] YST-3307V



台所リモコン

外形寸法: 高120×幅128×奥行20 (mm) 非防水形



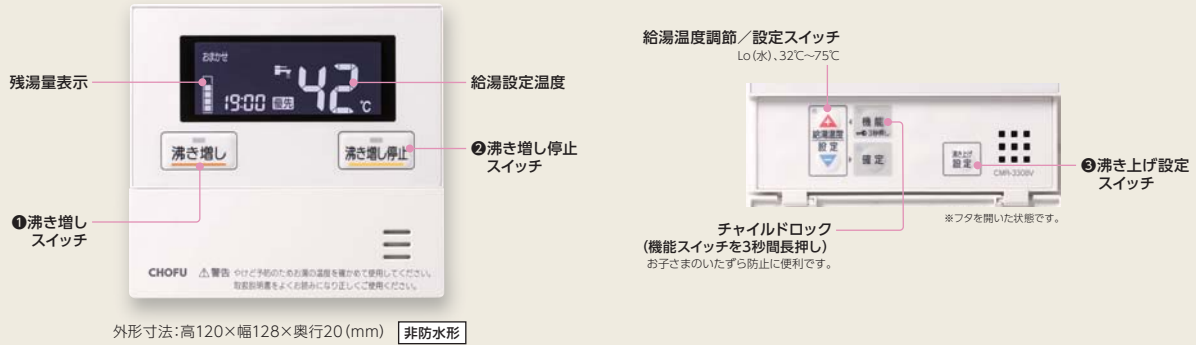
浴室リモコン

外形寸法: 高110×幅200×奥行20 (mm)

給湯専用タイプ(混合弁内蔵)

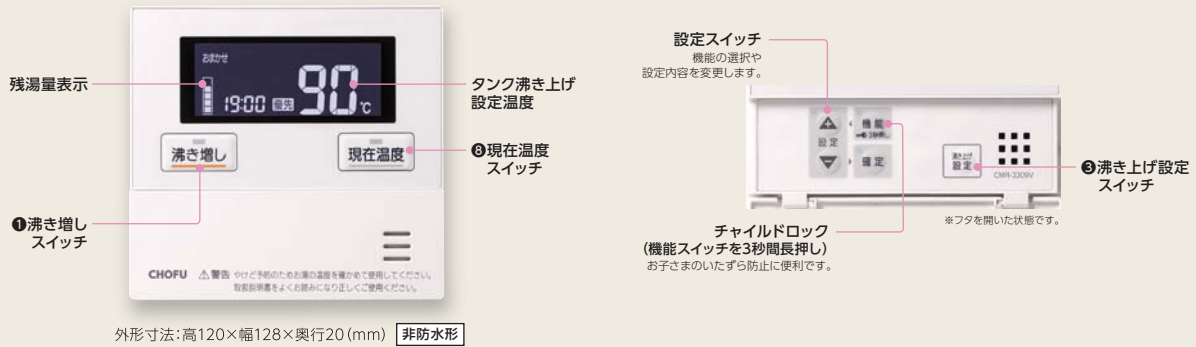
音声台所リモコン CMR-3308V [888634] ¥22,000(税抜¥20,000)

浴そうへの湯量を設定、音声で知らせる「定量お知らせ機能」付。



給湯専用タイプ(混合弁なし)

音声台所リモコン CMR-3309V [888635] ¥22,000(税抜¥20,000)



■ リモコンの主なスイッチについて

①沸き増しスイッチ
沸き増しをするときに押します。(1回だけ沸き増ししたい時に便利です)
※設定した沸き上げ湯温のお湯をフルオート、オート、DO-4613GPTHは150L、その他の機種は満タンのお湯ができて自動的に沸き増し運転を終了します。

②沸き増し停止スイッチ
昼間時間帯の沸き増しを停止する時に押します。



③沸き上げ設定スイッチ
【フルオート】【オート】【給湯専用(混合弁内蔵タイプ)】…おまかせ・多め・深夜のみの設定をする時に押します。

【給湯専用(混合弁なしタイプ)】…おまかせ・深夜のみ(60℃・75℃・90℃)の設定をする時に押します。DO-3013GPLの沸き上げ温度は60℃・75℃・85℃。

④追いだしスイッチ
【フルオート】…追いだきをします。

④追いだしスイッチ(長押し)
【フルオート】…60℃のお湯を約20Lたし湯します。

④追いだしスイッチ(長押し)
【オート】…60℃のお湯を約20L、または80℃のお湯を約9Lたし湯します。

⑤たし湯スイッチ
ふる設定温度のお湯をたし湯します。

⑥たし水スイッチ
たし水して、ふるの温度を下げます。

⑦呼出スイッチ
台所リモコンを呼び出す時に押します。

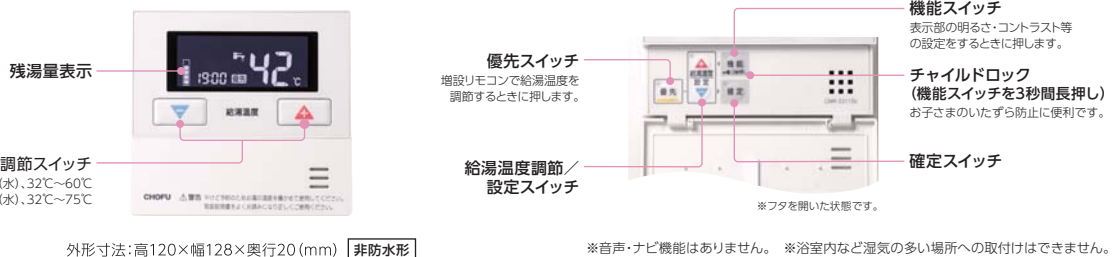
⑧現在温度スイッチ
貯湯タンク内のお湯の温度を確認する時に押します。

混合弁内蔵タイプ専用

増設リモコン CMR-3311SV [888336] ¥27,500(税抜¥25,000)

※DO-3013GPL、DO-3713GPL、DO-4613GPL及び丸型タイプには使用できません。

増設リモコンから温度調節OK!



注意・非防水形リモコンは浴室内など湿気の多い場所への取付けはできません。
・別売のリモコン(セット)には、リモコンコードおよび浴室リモコン用のリモコンパイプセットは付属していません。

※製品の色は印刷のため実際の色と異なる場合があります。

フルオートタイプ
詳しくはP67

- 高圧力170kPa (注1)
 - 減圧弁内蔵
 - 混合弁内蔵
 - 予約
 - 自動お湯はり
 - 急速湯はり
 - 自動追いだし
 - 高温たし湯
 - 追いだし
 - 保温
 - 配管クリーン(自動)
 - 配管クリーン(手動)
 - 2ヒータ
 - ツイン温度コントロール (注2)
 - 漏水検知
- 詳しくはP68

仕様表：P92～
寸法図：P93～
関連部品：P98～

(注1) 高圧力型は上水道用です。(注2) 漏水検知セット(P99参照)が必要です。

角型
ステンレスヒータ
[2階浴そうへの湯はり可能]
2ヒータ



*脚部カバーは別売品です。

370L
(3~4人)

高圧力170kPa [163685]

DO-3713GPXH

本体希望小売価格 [リモコン別売]
¥671,000 (税抜¥610,000)

- 減圧弁・逃し弁内蔵、屋内外設置タイプ
- 外形寸法 高1,825×幅630×奥行730 (mm)

「深夜電力通電制御」型 8時間マイコン 「時間帯別電灯」対応型 8時間マイコン 昼夜

音声リモコンセット価格 ¥707,300 (税抜¥643,000)

別売品 / 脚部カバー (VE-KC-3710) [883980] ¥15,950 (税抜¥14,500)
漏水検知セット (VE-RSK-1) [888674] ¥33,000 (税抜¥30,000)
増設リモコン (CMR-3311SV) [888336] ¥27,500 (税抜¥25,000)
リモコンコード・リモコンパイプセット・一〇循環口 等

460L
(4~5人)

高圧力170kPa [163686]

DO-4613GPXH

本体希望小売価格 [リモコン別売]
¥730,400 (税抜¥664,000)

- 減圧弁・逃し弁内蔵、屋内外設置タイプ
- 外形寸法 高2,137×幅630×奥行730 (mm)

「深夜電力通電制御」型 8時間マイコン 「時間帯別電灯」対応型 8時間マイコン 昼夜

音声リモコンセット価格 ¥766,700 (税抜¥697,000)

別売品 / 脚部カバー (VE-KC-3710) [883980] ¥15,950 (税抜¥14,500)
漏水検知セット (VE-RSK-1) [888674] ¥33,000 (税抜¥30,000)
増設リモコン (CMR-3311SV) [888336] ¥27,500 (税抜¥25,000)
リモコンコード・リモコンパイプセット・一〇循環口 等

リモコン 詳しくはP69をご参照ください。

音声リモコンセット
DR-119V [193445]
¥36,300 (税抜¥33,000)

台所リモコン 浴室リモコン

注意 台所リモコンは浴室内など湿気が多い場所への取付けはできません。リモコンセット(別売品)には、リモコンコードおよび浴室リモコン用のリモコンパイプセットは付属しておりません。

沸き上げ湯温のめやす ※フルオートタイプ全機種共通

おまかせ	多め	深夜のみ
約70℃~90℃ (学習結果で可変) ※昼間の上部沸き増し 有無選択	約90℃ (夜間貯湯+昼間の 上部沸き増し)	レベル1 約70℃ (夜間貯湯のみ)
		レベル2 約90℃ (夜間貯湯のみ)

注意 ・給湯設定温度:Lo(水)、32~60℃の範囲での調節となります。
・「深夜電力」契約の場合は、昼間時間帯の沸き上げを行いません。

ウルトラハイパースタイル機能搭載

井戸水対応

プレミアム

スタンダード

エコキュート
減災対応

おひさまエコキュート

電気温水器

IHフッキングヒーター

オートタイプ
(高温たし湯)

詳しくはP67

- 高圧力170kPa (注1)
 - 減圧弁内蔵
 - 混合弁内蔵
 - 予約
 - 自動お湯はり
 - 高温たし湯
 - 配管クリーン(手動)
 - 2ヒータ
 - ツイン湯温コントロール
 - 漏水検知 (注2)
- 詳しくはP68

仕様表: P92~
寸法図: P93~
関連部品: P98~

(注1) 高圧力型は上水道用です。 (注2) 漏水検知セット (P99参照) が必要です。

角型
ステンレスヒータ
[2階浴そへの湯はり可能]

2ヒータ



*脚部カバーは別売品です。

370L
(3~4人)

高圧力170kPa [163683]

DO-3713GPAH

本体希望小売価格 [リモコン別売]
¥544,500 (税抜¥495,000)

- 減圧弁・逃し弁内蔵、屋内外設置タイプ
- 外形寸法 高1,825×幅630×奥行730 (mm)

「深夜電力通電制御」型 8時間マイコン 「時間帯別電灯」対応型 8時間マイコン

音声リモコンセット価格 ¥580,800 (税抜¥528,000)

- 別売品/脚部カバー (VE-KC-3710) [883980] ¥15,950 (税抜¥14,500)
- 漏水検知セット (VE-RSK-1) [888674] ¥33,000 (税抜¥30,000)
- 増設リモコン (CMR-3311SV) [888336] ¥27,500 (税抜¥25,000)
- リモコンコード・リモコンパイプセット・浴そうアダプター等

460L
(4~5人)

高圧力170kPa [163684]

DO-4613GPAH

本体希望小売価格 [リモコン別売]
¥603,900 (税抜¥549,000)

- 減圧弁・逃し弁内蔵、屋内外設置タイプ
- 外形寸法 高2,137×幅630×奥行730 (mm)

「深夜電力通電制御」型 8時間マイコン 「時間帯別電灯」対応型 8時間マイコン

音声リモコンセット価格 ¥640,200 (税抜¥582,000)

- 別売品/脚部カバー (VE-KC-3710) [883980] ¥15,950 (税抜¥14,500)
- 漏水検知セット (VE-RSK-1) [888674] ¥33,000 (税抜¥30,000)
- 増設リモコン (CMR-3311SV) [888336] ¥27,500 (税抜¥25,000)
- リモコンコード・リモコンパイプセット・浴そうアダプター等

リモコン 詳しくはP69をご参照ください。

音声リモコンセット
DR-119V [193445]
¥36,300 (税抜¥33,000)

台所リモコン 浴室リモコン

[注意] 台所リモコンは浴室内など湿気が多い場所への取付けはできません。リモコンセット (別売品) には、リモコンコードおよび浴室リモコン用のリモコンパイプセットは付属しておりません。

浴そうアダプター (YDシリーズ)

オートタイプのふる配管は一本です。浴そうアダプターを使用してください。(※追いだきや保温機能はありません)

※画像はYD-11です。

沸き上げ湯温のめやす ※オートタイプ全機種共通

おまかせ	多め	深夜のみ
約70℃~90℃ (学習結果で可変) ※昼間の上部沸き増し有無選択	約90℃ (夜間貯湯+昼間の上部沸き増し)	レベル1 約70℃ (夜間貯湯のみ)
		レベル2 約90℃ (夜間貯湯のみ)

[注意] 給湯設定温度:Lo(水)、32~60℃の範囲での調節となります。
・「深夜電力」契約の場合は、昼間時間帯の沸き上げを行いません。

※製品の色は印刷のため実際の色と異なる場合があります。

給湯専用
タイプ
(混合弁内蔵)

詳しくはP67

高圧力
170kPa
(注1)
減圧弁
内蔵
混合弁
内蔵
2
ヒータ
定量
お知らせ
漏水
検知
(注2)
 詳しくはP68

(注1) 高圧力型は上水道用です。(注2) 漏水検知セット(P99参照)が必要です。

仕様表：P92～
寸法図：P93～
関連部品：P98～

角型
ステンレスヒータ
[2階でシャワーが可能]

2ヒータ



※脚部カバーは別売品です。

460L
(4～5人)

高圧力170kPa [163682]

DO-4613GPTH

本体希望小売価格 [リモコン別売]
¥563,200 (税抜¥512,000)

- 減圧弁・逃し弁内蔵、屋内外設置タイプ
- 外形寸法 高2,137×幅630×奥行730 (mm)

「深夜電力通電制御」型 8時間
マイコン 「時間帯別電灯」対応型 8時間
マイコン
昼
夜

「深夜電力」及び「時間帯別電灯」いずれの契約時にもリモコンが必要です。

音声台所リモコンセット価格 ¥585,200 (税抜¥532,000)

別売品 / 脚部カバー (VE-KC-3710) [883980] ¥15,950 (税抜¥14,500)
漏水検知セット (VE-RSK-1) [888674] ¥33,000 (税抜¥30,000)
増設リモコン (CMR-3311SV) [888336] ¥27,500 (税抜¥25,000)
リモコンコード等

リモコン

詳しくはP70をご参照ください。

音声台所リモコン
CMR-3308V [888634]
¥22,000 (税抜¥20,000)



注意 台所リモコンは浴室内など湿気が多い場所への取付けはできません。
別売のリモコンには、リモコンコードは付属していません。

沸き上げ湯温のめやす

おまかせ	多め	深夜のみ
約70℃～90℃ (学習結果で可変) ※昼間の上部沸き増し 有無選択	約90℃ (夜間貯湯+昼間の 上部沸き増し)	レベル1 約70℃ (夜間貯湯のみ)
		レベル2 約90℃ (夜間貯湯のみ)

注意 ・給湯設定温度:Lo(水)、32～75℃の範囲での調節となります。
・「深夜電力」契約の場合は、昼間時間帯の沸き上げを行いません。

ウルトラファインバブル機能搭載

井戸水対応

プレミアム

スタンダード

エコキュート
減災対応

おひさまエコキュート

電気温水器

IHフッキングヒーター

給湯専用
タイプ
(混合弁なし)

詳しくはP67

角型
ステンレスヒータ

1 ヒータ

減圧弁内蔵 漏水検知 (注1) 詳しくはP68

(注1) 音声台所リモコン(CMR-3309V)と、漏水検知セット(P99参照)が必要です。

仕様表: P92~
寸法図: P93~
関連部品: P98~



*脚部カバーは別売品です。

300L
(2~3人)

標準圧力85kPa [163679]

DO-3013GPL

- 減圧弁・逃し弁内蔵、屋内外設置タイプ
- 外形寸法 高1,800×幅560×奥行630 (mm)

【本体操作タイプ】

本体希望小売価格

「深夜電力通電制御」型 8時間マイコン ¥436,700 (税抜¥397,000)

別売品/脚部カバー (VE-KC-3013) ¥14,520 (税抜¥13,200)

【リモコン操作タイプ】「時間帯別電灯」の契約時にはリモコンが必要です。

「深夜電力通電制御」型 8時間マイコン* 本体希望小売価格 [リモコン別売]

「時間帯別電灯」対応型 8時間マイコン ¥436,700 (税抜¥397,000)

音声台所リモコンセット価格 ¥458,700 (税抜¥417,000)

別売品/脚部カバー (VE-KC-3013) [888673] ¥14,520 (税抜¥13,200)

漏水検知セット (VE-RSK-3) [888676] ¥33,000 (税抜¥30,000) リモコンコード 等

370L
(3~4人)

標準圧力85kPa [163680]

DO-3713GPL

- 減圧弁・逃し弁内蔵、屋内外設置タイプ
- 外形寸法 高1,825×幅630×奥行730 (mm)

【本体操作タイプ】

本体希望小売価格

「深夜電力通電制御」型 8時間マイコン ¥480,700 (税抜¥437,000)

別売品/脚部カバー (VE-KC-3710) [883980] ¥15,950 (税抜¥14,500)

【リモコン操作タイプ】「時間帯別電灯」の契約時にはリモコンが必要です。

「深夜電力通電制御」型 8時間マイコン* 本体希望小売価格 [リモコン別売]

「時間帯別電灯」対応型 8時間マイコン ¥480,700 (税抜¥437,000)

音声台所リモコンセット価格 ¥502,700 (税抜¥457,000)

別売品/脚部カバー (VE-KC-3710) [883980] ¥15,950 (税抜¥14,500)

漏水検知セット (VE-RSK-2) [888675] ¥33,000 (税抜¥30,000) リモコンコード 等

角型
ステンレスヒータ

1 ヒータ



*脚部カバーは別売品です。

460L
(4~5人)

標準圧力85kPa [163681]

DO-4613GPL

- 減圧弁・逃し弁内蔵、屋内外設置タイプ
- 外形寸法 高2,137×幅630×奥行730 (mm)

【本体操作タイプ】

本体希望小売価格

「深夜電力通電制御」型 8時間マイコン ¥496,100 (税抜¥451,000)

別売品/脚部カバー (VE-KC-3710) [883980] ¥15,950 (税抜¥14,500)

【リモコン操作タイプ】「時間帯別電灯」の契約時にはリモコンが必要です。

「深夜電力通電制御」型 8時間マイコン* 本体希望小売価格 [リモコン別売]

「時間帯別電灯」対応型 8時間マイコン ¥496,100 (税抜¥451,000)

音声台所リモコンセット価格 ¥518,100 (税抜¥471,000)

別売品/脚部カバー (VE-KC-3710) [883980] ¥15,950 (税抜¥14,500)

漏水検知セット (VE-RSK-2) [888675] ¥33,000 (税抜¥30,000) リモコンコード 等

本体操作タイプ

リモコン操作タイプ

詳しくはP70を
ご参照ください。

沸き上げ湯温のめやす



音声台所リモコン
CMR-3309V [888635]
¥22,000 (税抜¥20,000)

	本体操作タイプ			リモコン操作タイプ*	
	おまかせ	高	低	おまかせ	深夜のみ
DO-3013GPL	約60℃~85℃ (学習結果で可変)	約85℃	約60℃	約60℃~85℃ (学習結果で可変)	約60℃・75℃・85℃ (夜間貯湯のみ)
DO-3713GPL	約60℃~90℃ (学習結果で可変)	約90℃	約60℃	約60℃~90℃ (学習結果で可変)	約60℃・75℃・90℃ (夜間貯湯のみ)
DO-4613GPL	約60℃~90℃ (学習結果で可変)	約90℃	約60℃	約60℃~90℃ (学習結果で可変)	約60℃・75℃・90℃ (夜間貯湯のみ)

【注意】 台所リモコンは浴室など湿気が多い場所への取付けはできません。別売のリモコンには、リモコンコードは付属していません。

*「深夜電力通電制御」型は、昼間電力(100Vまたは200V)を別途配線することで、リモコンが取付けられます。(昼間の沸き増しはできません)

*製品の色は印刷のため実際の色と異なる場合があります。

ウルトラファインバブル機能搭載

井戸水対応

プレミアム

スタンダード

エコキュート

減災対応

おひさまエコキュート

電気温水器

IHフックアップヒーター

給湯専用
タイプ
(混合弁なし)

詳しくはP67

仕様表：P92～
寸法図：P93～
関連部品：P98～

丸型
ステンレスヒータ

1 ヒータ



370L
(3～4人)

標準圧力80kPa [163677]

DO-3713

- 屋内外設置タイプ
- 外形寸法 高1,765×幅673×奥行770 (mm)

【本体操作タイプ】

「深夜電力通電制御」型 8時間
マイコン

必要別売品 / 減圧弁・逃し弁

本体希望小売価格

¥370,700 (税抜¥337,000)

【リモコン操作タイプ】

「深夜電力通電制御」型 8時間
マイコン *

「時間帯別電灯」対応型 8時間
マイコン
昼夜

「時間帯別電灯」の契約時にはリモコンが必要です。

音声台所リモコンセット価格

本体希望小売価格 [リモコン別売]

¥370,700 (税抜¥337,000)

¥392,700 (税抜¥357,000)

必要別売品 / 減圧弁・逃し弁

別売品 / リモコンコード 等

460L
(4～5人)

標準圧力80kPa [163678]

DO-4613

- 屋内外設置タイプ
- 外形寸法 高1,702×幅751×奥行849 (mm)

【本体操作タイプ】

「深夜電力通電制御」型 8時間
マイコン

必要別売品 / 減圧弁・逃し弁

本体希望小売価格

¥407,000 (税抜¥370,000)

【リモコン操作タイプ】

「深夜電力通電制御」型 8時間
マイコン *

「時間帯別電灯」対応型 8時間
マイコン
昼夜

「時間帯別電灯」の契約時にはリモコンが必要です。

音声台所リモコンセット価格

本体希望小売価格 [リモコン別売]

¥407,000 (税抜¥370,000)

¥429,000 (税抜¥390,000)

必要別売品 / 減圧弁・逃し弁

別売品 / リモコンコード 等

本体操作タイプ



リモコン操作タイプ



詳しくはP70を
ご参照ください。

音声台所リモコン
CMR-3309V [888635]
¥22,000 (税抜¥20,000)

沸き上げ湯温のめやす

本体操作タイプ			リモコン操作タイプ*	
おまかせ	高	低	おまかせ	深夜のみ
約60℃～90℃ (学習結果で可変)	約90℃	約60℃	約60℃～90℃ (学習結果で可変)	約60℃・75℃・90℃ (夜間貯湯のみ)

注意 台所リモコンは浴室内など湿気が多い場所への取付けはできません。別売のリモコンには、リモコンコードは付属していません。

*「深夜電力通電制御」型は、昼間電力(100Vまたは200V)を別途配線することで、リモコンが取付けられます。(昼間の沸き増しはできません)

※製品の色は印刷のため実際の色と異なる場合があります。

施工関連資料

■ エコキュート・おひさまエコキュート

施工について	77
寸法図	80
仕様表	83
性能表示	89
別売部品	95

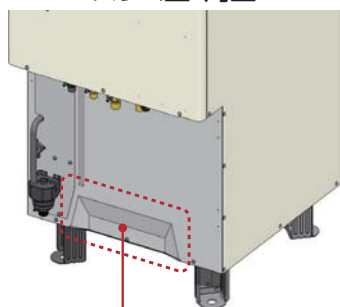
■ 電気温水器

施工について	90
仕様表	92
寸法図	93
別売部品	98

■ 施工性の向上 (エコキュート・おひさまエコキュート)

● 配管スペースの寸法拡大 ()内は04シリーズからの変更点

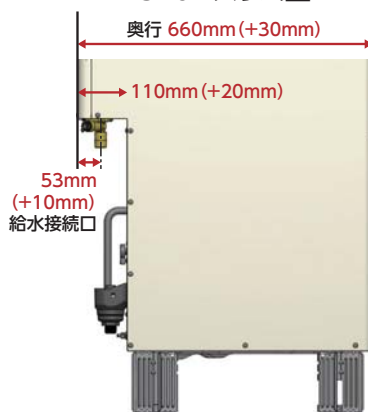
スリム型・角型



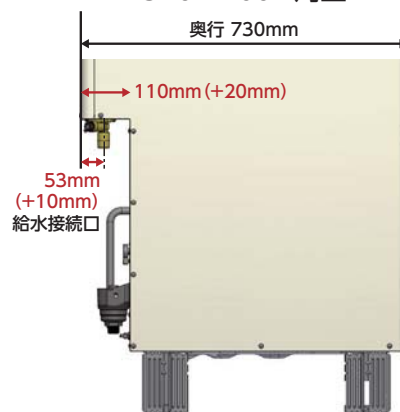
底板の前方角部を凹み形状にする
貯湯ユニットの奥行: スリム660mm(+30mm)
角型730mm(変更なし)

※550L機種、370L/460L薄型、減災対応モデル460Lを除く

370L スリム型




370L/460L 角型




● 排水ホッパー追加

排水ホッパーを追加することにより、排水配管の施工性を向上させます。



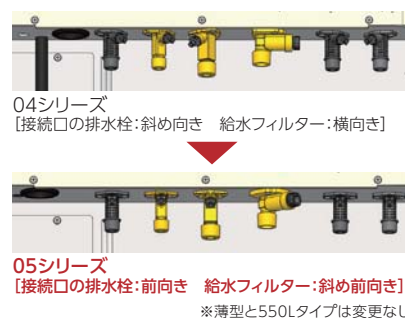
● リモコンコード端子台接続

リモコンコードの接続方法を、圧着接続から端子台接続によるビス止めに変更しました。



● 配管接続口の向き改善

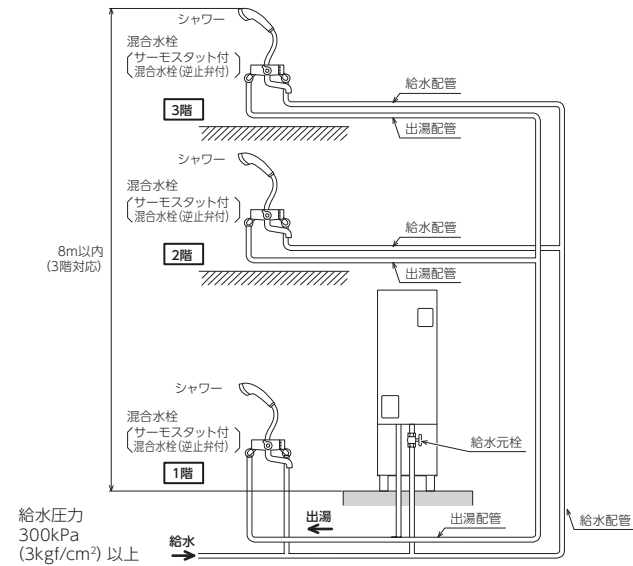
各接続口にある排水栓を前向きに揃え、水抜きやメンテナンス時の作業性を向上させます。



給湯特殊配管例

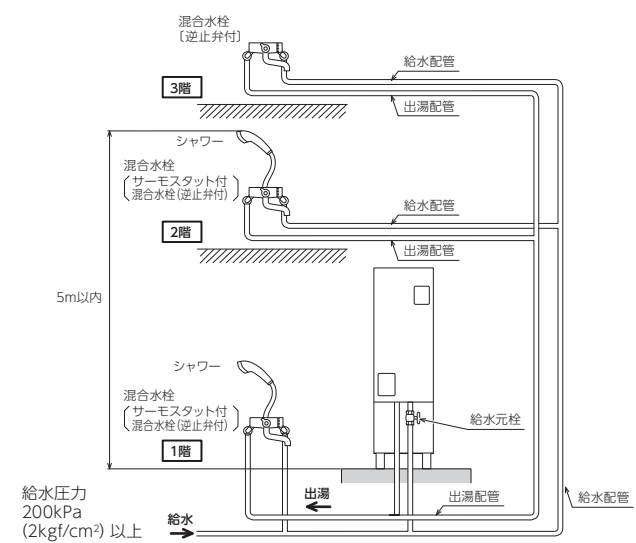
高圧パワー給湯(320kPa仕様)の場合

●シャワーヘッドの種類によっては、3階での性能を満足に出せない場合があります。

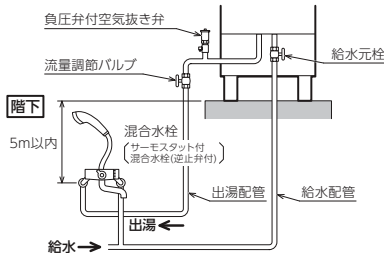


その他(高圧力210・170kPa仕様)の場合

●3階ではシャワーは使用できません。
(手洗い程度であれば使用できますが、
洗髪洗面化粧台は使用できません。)



階下給湯の場合



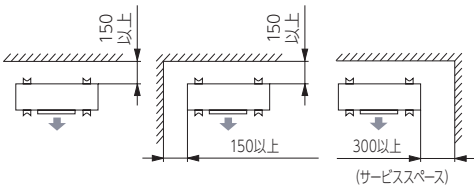
- 混合水栓と機器の設置面の高低差は、5m以内になしてください。5mを超えると、負圧によるタンクの破損や空気の混ざったお湯が出て飛び散る原因になります。
- 出湯配管の途中に流量調節バルブ(現地手配)と負圧弁付空気抜き弁(別売部品)を取付けてください。
- 空気の混ざったお湯が出る場合は機器への給水量が不足しています。流量調節バルブで給水量と出湯量のバランスを調節してください。

据付場所について(単位:mm)

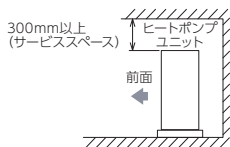
■ヒートポンプユニット据付所要スペース

吹出側に障害物がない場合

【上から見た図】

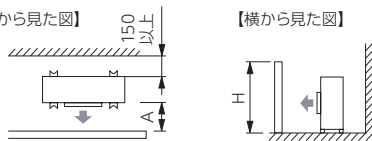


【横から見た図】

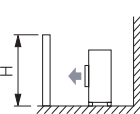


吹出側に障害物がある場合

【上から見た図】



【横から見た図】

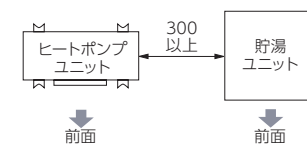


機種名	H	A
3105タイプ	1200mm以下の場合	350mm以上
3705タイプ	1200mmを超える場合	600mm以上
4605タイプ	1200mm以下の場合	200mm以上
5505タイプ	1200mmを超える場合	300mm以上

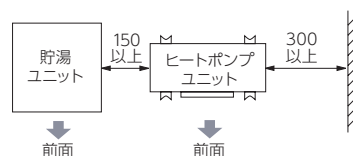
※壁側に吹出口を向けると、壁が汚れる場合があります。
※風通しが悪く、吹き出した風を再び吸い込む場合は、加熱能力が低下する場合があります。

■ヒートポンプユニットと貯湯ユニット間の据付所要スペース(スリム型・角型)

標準配管(左配管)



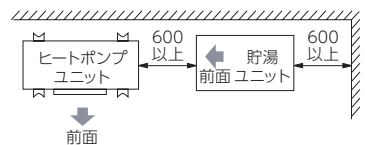
逆配管(右配管)



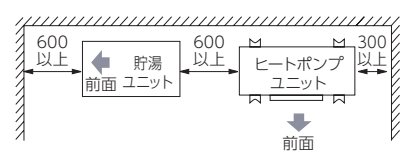
※貯湯ユニットの上方にサービススペースとして200mm以上必要です。

■ヒートポンプユニットと貯湯ユニット間の据付所要スペース(薄型)

標準配管(左配管)



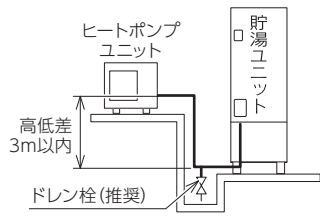
逆配管(右配管)



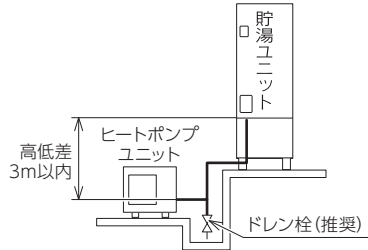
【注意】●運転音が隣家の迷惑にならない場所に据付けてください。●別売の防雪力バーを取付ける場合は壁との距離を200mm以上にしてください。

ヒートポンプユニットと貯湯ユニット間の配管制約

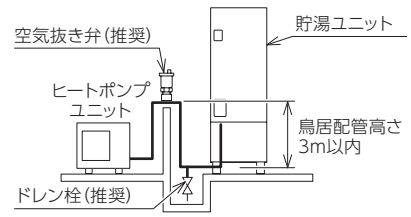
【ヒートポンプユニットを高くする例】



【ヒートポンプユニットを低くする例】



【鳥居配管例】



①銅管(φ12.7)

	配管長	曲り箇所	高低差
EHP-5505BX	片道15mまで	5曲がりまで	3mまで
その他	片道25mまで		

②アルミ三層管・架橋ポリエチレン管・フッ素樹脂ホース

	配管長	曲り箇所	高低差
EHP-5505BX	片道15mまで	5曲がりまで	3mまで
その他	片道20mまで		

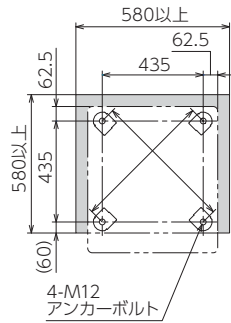
貯湯ユニット基礎工事(単位:mm)

【転倒防止措置について】

「建築基準法施行令」に基づき、給湯設備を2013年4月1日以降に施工する場合、転倒防止措置として給湯器を建物または基礎に固定することが義務化されました。つきましては、各機器に付属されている工事説明書に従い正しく施工してください。

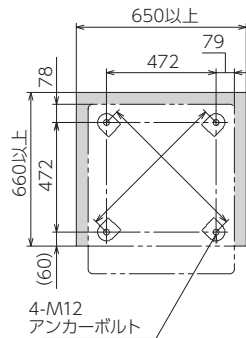
● 3105A・3705Aタイプの場合

【基礎の大きさ】
580以上×580以上



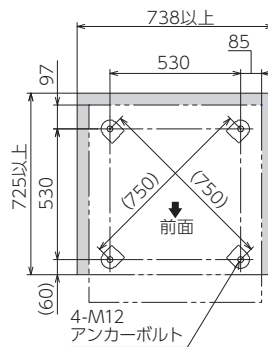
● 3705B・4605Bタイプの場合

【基礎の大きさ】
650以上×660以上



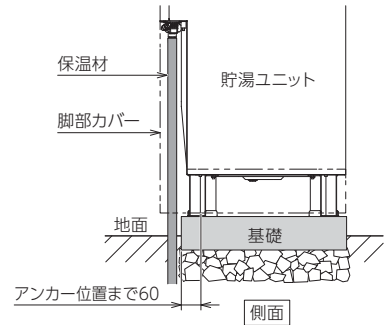
● 5505Bタイプの場合

【基礎の大きさ】
738以上×725以上



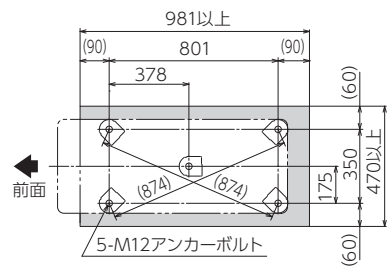
● 地中配管を基礎の外側から立上げる場合

※ この場合、前脚のアンカー位置は基礎から60mmにしてください。



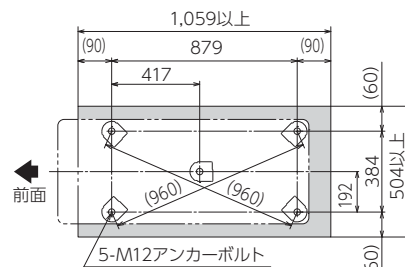
● 3705Cタイプの場合

基礎の大きさ: 470以上×981以上



● 4605Cタイプの場合

基礎の大きさ: 504以上×1,059以上



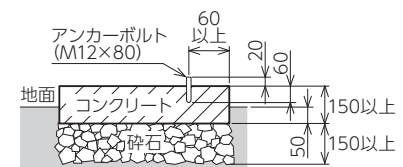
※アンカーボルトの位置がひし形にならないように、対角寸法が同じであることを確認してください。(単位:mm)

基礎工事について

●満水時の重量に充分耐える基礎工事を行ってください。

アンカーボルトの引抜力を確保するため、十分な厚さ(深さ)、大きさが必要です。

- ①基礎(コンクリート+砕石)の厚さ300mm以上
- ②コンクリートの厚さ150mm
- ③コンクリート圧縮強度1.8kN/cm²以上
- ④基礎の端からアンカーボルトまで60mm以上



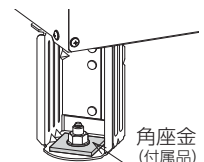
上部振れ止め金具(別売部品)の取付け

- 2階以上に設置する場合は、上部振れ止め金具で貯湯ユニットを固定してください。
- 上部振れ止め金具を取付ける場合は、上部振れ止め金具付属の工事説明書に従って取付けてください。

脚の固定

- 貯湯ユニットは転倒防止のため脚(スリム型・角型は4箇所、薄型は5箇所)をコンクリート基礎(必要圧縮強度1.8kN/cm²(180kgf/cm²)以上)にアンカーボルト(M12×80)で固定してください。

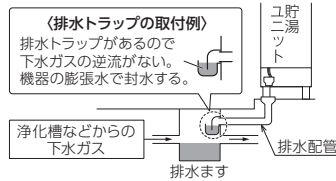
注意:角座金は設置工事で使用します。貯湯ユニットを木枠からはずす際は角座金を廃棄しないように注意してください。



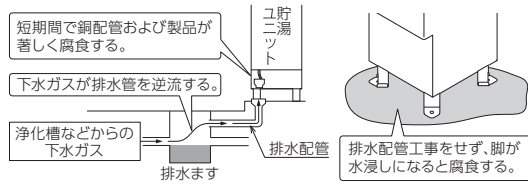
排水配管例

- 排水配管工事は必ず行ってください。貯湯ユニットからは沸き上げ中の膨張水が排水されます。排水配管工事を行わないと排水された膨張水により脚が水浸しになり、腐食して事故の原因になります。
- 排水配管を必ず排水溝に導いてください。
- 浄化槽や下水回路に落とし込みをする場合は、貯湯ユニットおよびヒートポンプユニットの排水配管に、必ず排水トラップを設置してください。排水トラップがないと浄化槽などから下水ガスが逆流し、短期間で銅配管および製品が著しく腐食して水漏れや故障を起こします。(排水トラップに使用する部材や接着剤は耐熱性のあるものを使用してください。)

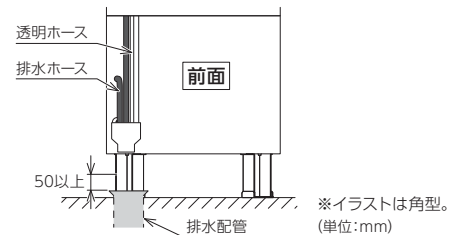
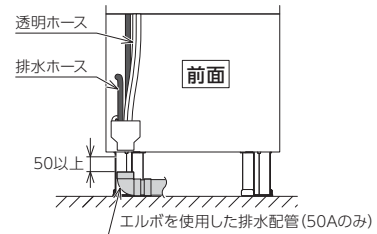
○ 腐食が発生しない 正しい施工例



✕ 腐食が発生する 誤った施工例



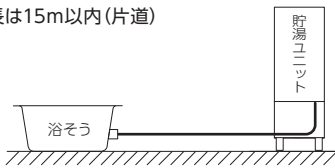
- 排水ホッパーの排水口と排水配管の間隔は50mm以上必要です。(給排水衛生設備基準SHASE-S206)
- 排水配管は90℃以上の耐熱性のある管材50Aを使用して、下り勾配を付けてください。
- 排水配管は排水ホッパーの排水口の真下になるようにし、排水されるお湯(水)が排水配管からこぼれ出ないようにしてください。



ふる配管例

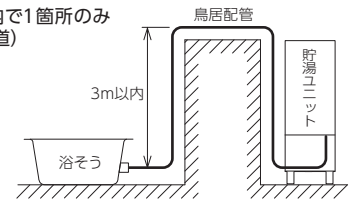
貯湯ユニットと浴そうが同一床面の場合

- 配管の全長は15m以内(片道)



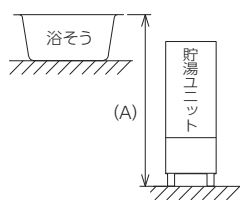
貯湯ユニットと浴そうの間に鳥居配管がある場合

- 浴そうの循環口から3m以内で1箇所のみ配管の全長は15m以内(片道)



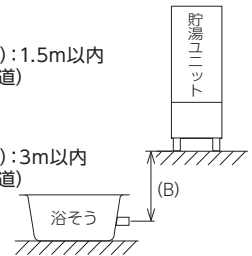
貯湯ユニットより浴そうが高い場合(上限)

- 高圧パワー給湯(320kPa仕様)の場合
- 浴そうのあふれ縁と貯湯ユニットの設置面(A): 7m以内
- 配管の全長は15m以内(片道)
- その他(高圧力210kPa仕様)の場合
- 浴そうのあふれ縁と貯湯ユニットの設置面(A): 4m以内
- 配管の全長は15m以内(片道)



貯湯ユニットより浴そうが低い場合(下限)

- [フルオートタイプの場合]
- 浴そうの循環口の中心部と貯湯ユニットの設置面は(B): 1.5m以内
- 配管の全長は15m以内(片道)
- [オートタイプの場合]
- 浴そうの循環口の中心部と貯湯ユニットの設置面は(B): 3m以内
- 配管の全長は15m以内(片道)



■ 貯湯ユニット～浴そう間配管

フルオート	2本(往・戻)	オート	1本(往)
銅管(φ12.7)	片道15m10曲がりまで [ペアチューブ・スマートホース使用可]		
樹脂管(10A)	片道15mまで		

- 注意**
- イオウ、酸、アルカリを含んだ入浴剤や洗剤は、熱交換器や内部配管が腐食する原因になりますので使用しないでください。
 - 浴そうや洗面台が水中の銅イオンと脂肪分(湯垢)により青く変色することがあります。日頃から湯垢などが残らないようお手入れするとともに、万一着色した場合はクレンザー(強くこすると傷になる場合があります)やアンモニア水(10%溶液)等でふき取ってください。
 - 給水圧力は高圧パワー給湯仕様の場合で300kPa以上、その他の仕様の場合で200kPa以上が必要です。給水圧力が低いとお湯はりが正常にできない場合があります。

■ 施工時のご注意 配管長はできる限り短くしてください。放熱ロスが大きくなります。寒冷地では、現地連絡配管の断熱を強化してください。

電気工事について

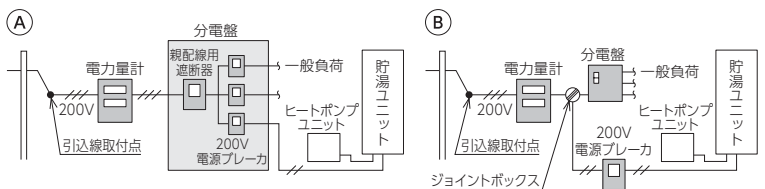
■ プレーカの定格とケーブルの太さ・種類

ブレーカ定格	電源配線の太さ	アース線
20A	3.5mm ² (φ2.0)	2.0mm ² 以上

引込口から機器までの回路

- AとBのどちらかで配線するかは、所轄の電力会社の指導に従ってください。

--- 単相3線
--- 単相2線



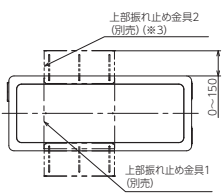
寸法図 (単位:mm)

ネジの呼称 R:オネジ(テーパ)

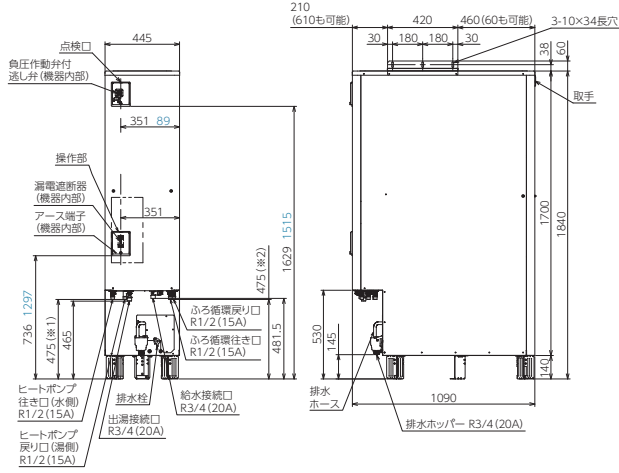
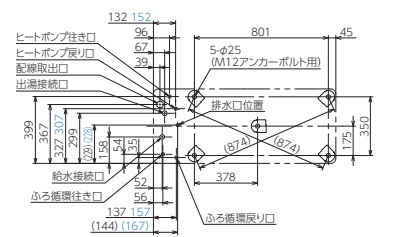
● 貯湯ユニット
ET-3705CXP
ET-3705CXP-H

ET-3705CX-H

【機器上面図】



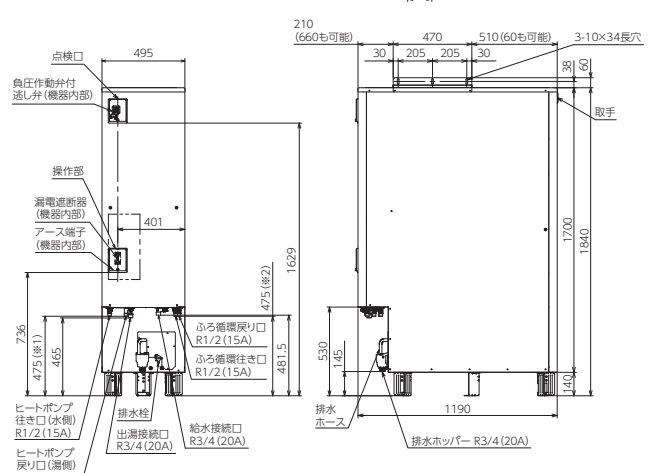
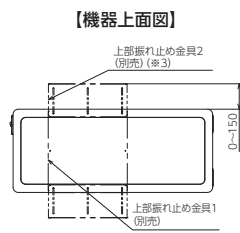
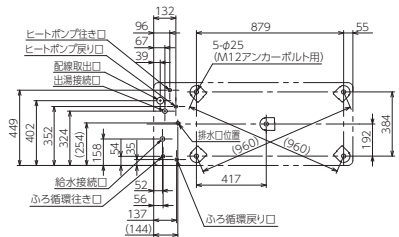
【機器上方よりの透視図】



- ※1:ヒートポンプ行き口、ヒートポンプ戻り口
- ※2:ふる循環行き口、ふる循環戻り口
- ※3:上部振れ止め金具2(別売)は右、左のいずれか1箇所に取付可能です。
- ※寸法の青字は減災対応モデル

● 貯湯ユニット
ET-4605CXP

【機器上方よりの透視図】



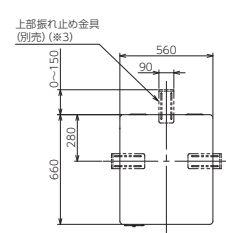
- ※1:ヒートポンプ行き口、ヒートポンプ戻り口
- ※2:ふる循環行き口、ふる循環戻り口
- ※3:上部振れ止め金具2(別売)は右、左のいずれか1箇所に取付可能です。

● 貯湯ユニット
ET-3705AZP(-PV)
ET-3705AZPS
ET-3705AX

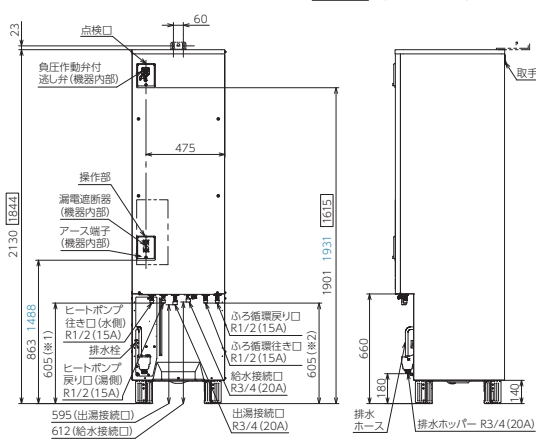
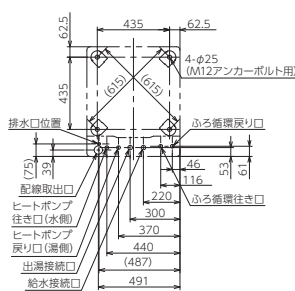
ET-3705AZP-K
ET-3705AXP-H

ET-3705AX-H(-K)
ET-3105AX-M

【機器上面図】



【機器上方よりの透視図】



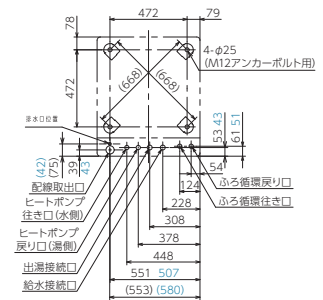
- ※1:ヒートポンプ行き口、ヒートポンプ戻り口
- ※2:ふる循環行き口、ふる循環戻り口
- ※3:上部振れ止め金具(別売)は右、左、後のいずれか1箇所に取付可能です。
- ※寸法の青字は減災対応モデル ※□はET-3105AX-M

● 貯湯ユニット
ET-3705BZPS
ET-3705BZP(-K)
ET-3705BX-E2
ET-4605BX-I(-K)
ET-4605BZP
ET-4605BZPS
ET-4605BXP-H

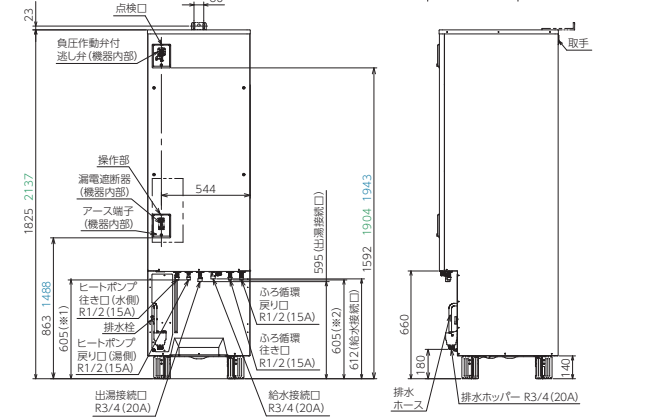
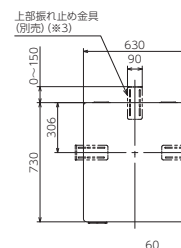
ET-(U)3705BX
ET-3705BX-PV(-K)
ET-3705BX-I
ET-3705BX-K(-E2)
ET-4605BX-E2
ET-4605BX-E2
ET-4605BZP-K

ET-4605BX-PV(-K)
ET-4605BX(-H)(-K)
ET-(U)4605BX

【機器上方よりの透視図】



【機器上面図】

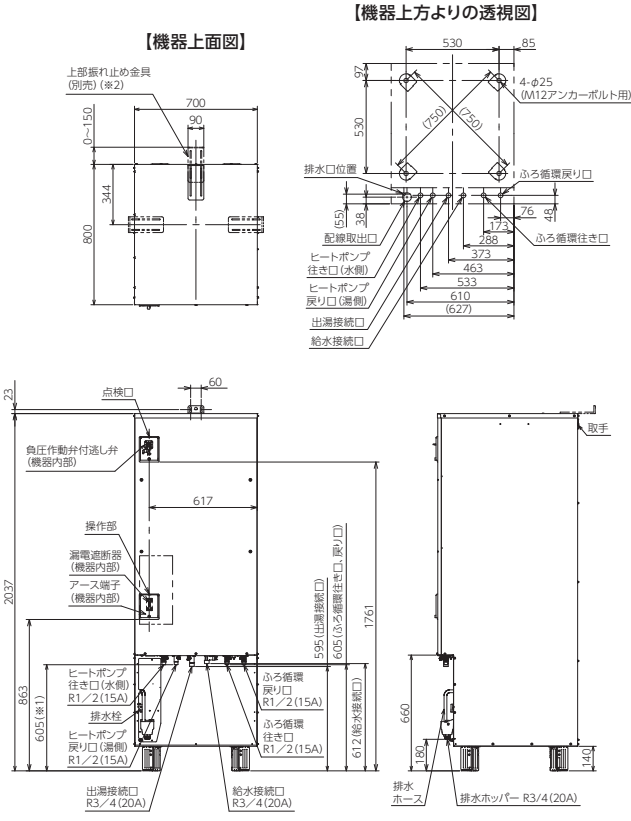


- ※1:ヒートポンプ行き口、ヒートポンプ戻り口
- ※2:ふる循環行き口、ふる循環戻り口
- ※3:上部振れ止め金具(別売)は右、左、後のいずれか1箇所に取付可能です。
- ※寸法の緑字は4605Bタイプ ※寸法の青字は減災対応モデル

寸法図 (単位:mm)

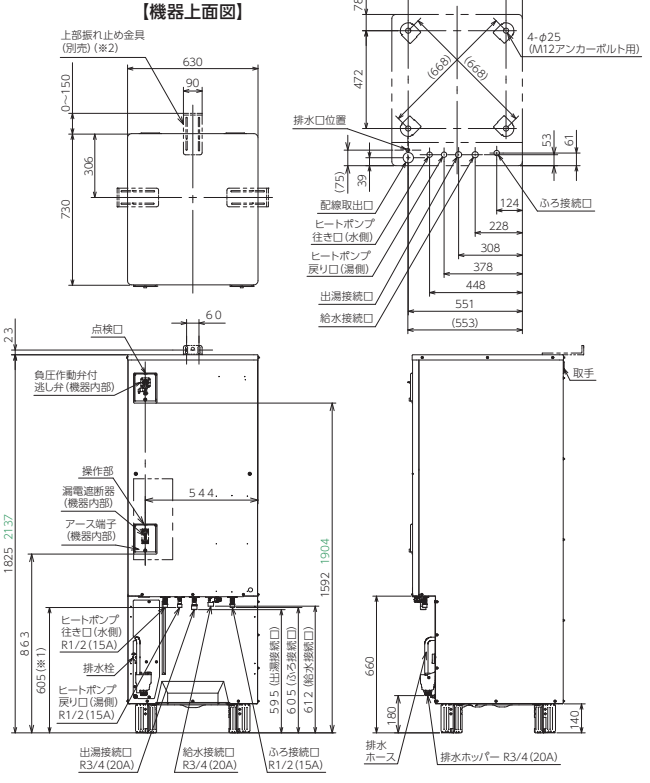
ネジの呼称 R:オネジ(テーパ)

● 貯湯ユニット
ET-5505BX



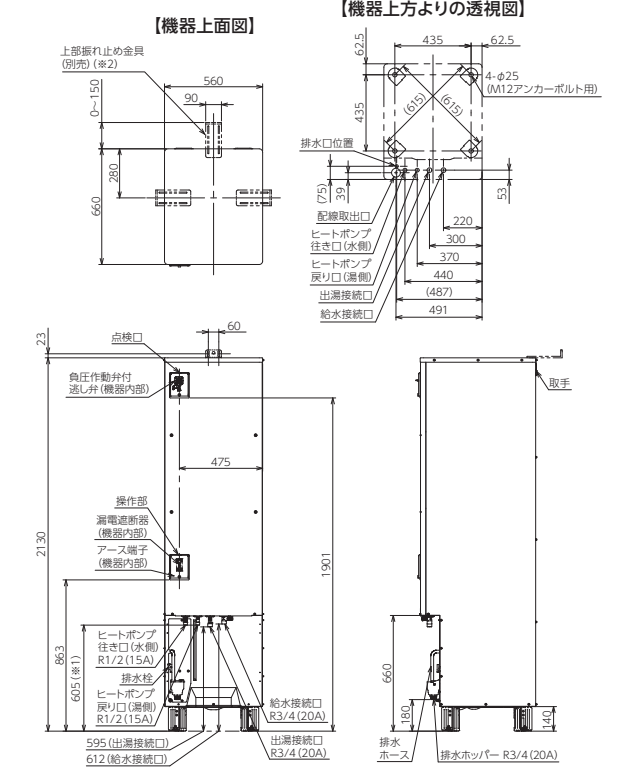
※1:ヒートポンプ行き口、ヒートポンプ戻り口
※2:上部振れ止め金具 (別売) は右、左、後のいずれか1箇所に取付可能です。

● 貯湯ユニット
ET-3705BA
ET-3705BA-K
ET-4605BA



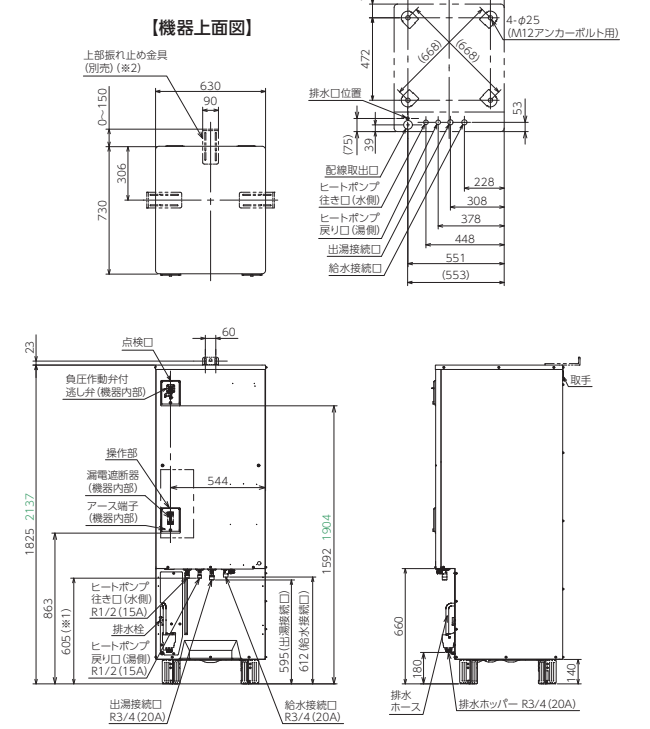
※1:ヒートポンプ行き口、ヒートポンプ戻り口
※2:上部振れ止め金具は右、左、後のいずれか1箇所に取付可能です。
※寸法の緑字はET-4605BA

● 貯湯ユニット
ET-F3705A
ET-F3705A-E2
ET-F3705A-I-E2



※1:ヒートポンプ行き口、ヒートポンプ戻り口
※2:上部振れ止め金具 (別売) は右、左、後のいずれか1箇所に取付可能です。

● 貯湯ユニット
ET-F3705B-K
ET-F4605B
ET-F4605B-E2
ET-F4605B-I-E2
ET-F4605B-K



※1:ヒートポンプ行き口、ヒートポンプ戻り口
※2:上部振れ止め金具 (別売) は右、左、後のいずれか1箇所に取付可能です。
※寸法の緑字は4605Bタイプ

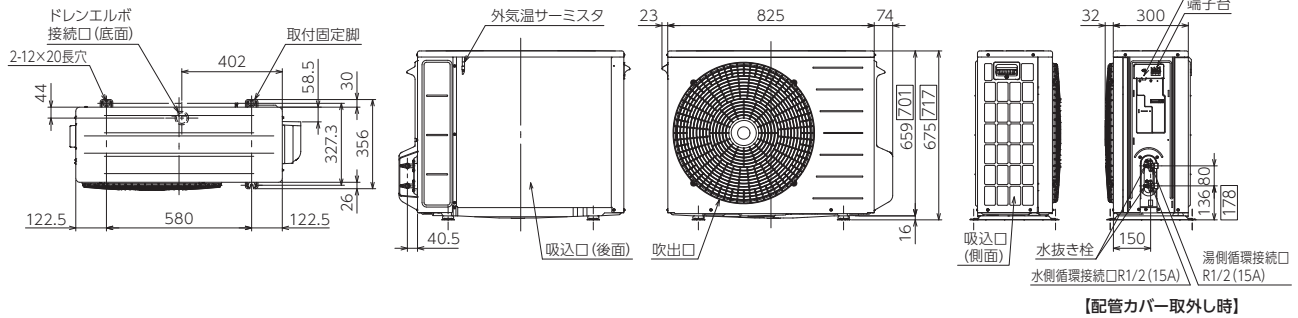
寸法図 (単位:mm)

ネジの呼称 R:オネジ(テーパ)

● ヒートポンプユニット

EHPE-4560(E2)・EHPE-4560S(E2)・EHPE-4560K(E2)・EHPE-6060(E2)・EHPE-6060K(E2)

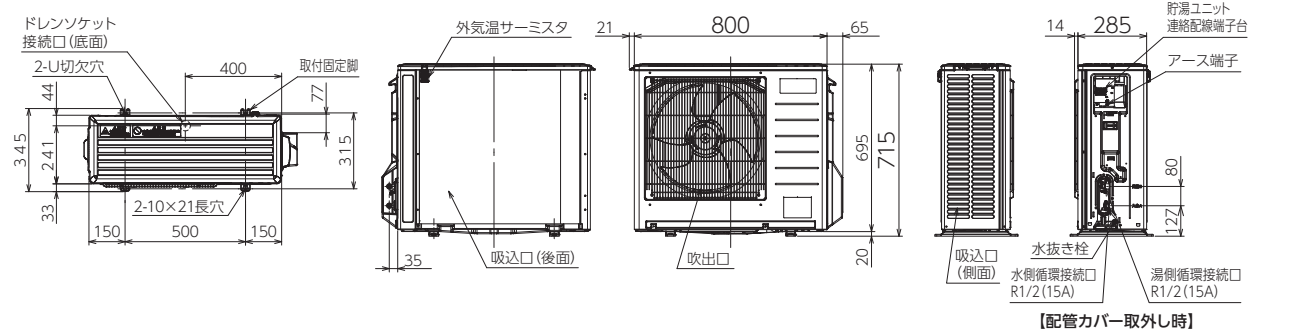
□ は寒冷地仕様(K)の寸法です。



【配管カバー取外し時】

● ヒートポンプユニット

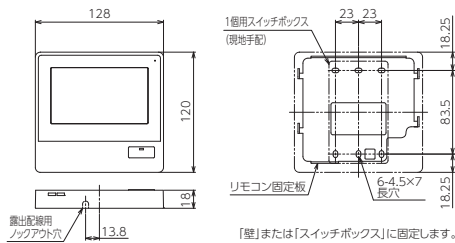
EHPE-724



【配管カバー取外し時】

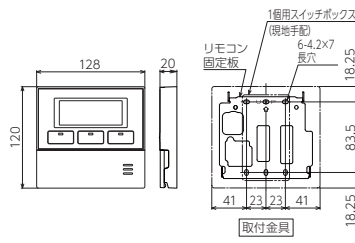
● 台所リモコン

CMR-3105PM



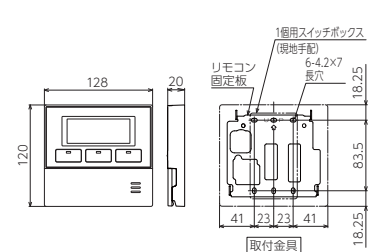
● 台所リモコン

CMR-3206PM・3207PM



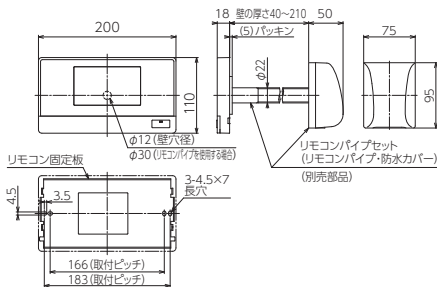
● 台所リモコン

CMR-3208VM・CMR-3314V



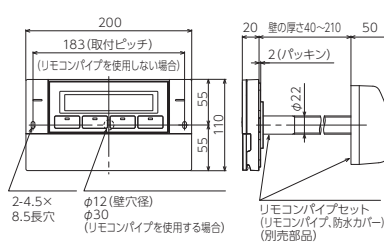
● 浴室リモコン

YST-3105P



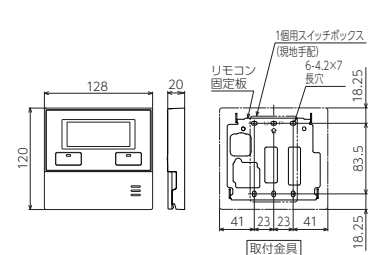
● 浴室リモコン

YST-3206P・3207P



● 増設リモコン

CMR-3311SV



仕様表 (JIS C 9220:2018に準拠)

システム型名		EHP							
		3705BZPS	3705AZPS	4605BZPS	3705AZP	3705BZP	4605BZP	3705CXP	4605CXP
貯湯ユニット型名		ET							
貯湯ユニット型名		3705BZPS	3705AZPS	4605BZPS	3705AZP	3705BZP	4605BZP	3705CXP	4605CXP
ヒートポンプユニット型名		EHPE							
ヒートポンプユニット型名		4560S	6060	4560S	6060	4560	6060		
システム	適用電力制度	時間帯別電灯/季節別時間帯別電灯対応通電制御型							
	電源	単相200V 50/60Hz							
	最大電流	17A	19A	17A	19A	17A	19A		
	電源容量	20A							
	年間給湯保温効率 (JIS) *1	4.0	3.8			3.6		3.0	
	寒冷地年間給湯保温効率 (JIS) *2					—			
	年間給湯効率 (JIS) *3					—			
	寒冷地年間給湯効率 (JIS) *4					—			
	区分名 (2025年日標年度省エネ基準) *10	E	E	E	E	E	E	I	I
	エネルギー消費性能計算プログラム (住宅版) JIS効率入力値 *11	4.0	3.8			3.6		3.0	
貯湯ユニット	設置区分	屋外(防雨)/屋内兼用型					屋外(防雨)型		
	タンク容量	370L	370L	460L	370L	370L	460L	370L	460L
	タンク材質	特殊ステンレス鋼板							
	消費電力	熱交換ポンプ *5	4W						
		ふる循環ポンプ *5	45W						
		沸き上げポンプ *6	3W	4W	3W	4W	3W	4W	
		制御	4W						
	給湯温度	給湯側	Lo(水)/約32°C/35°C/37~50°C(1°C刻み)/55°C/60°C						
		浴そう側	約35~48°C(1°C刻み)/60°C						
	沸き上げ温度	「多め」:約75~85°C 「おまかせ」:約65~90°C							
	最高使用圧力 (減圧弁設定圧力)	360kPa(320kPa)							
	外形寸法 (高さ×幅×奥行) (mm)	1,825×630×730	2,130×560×660	2,137×630×730	2,130×560×660	1,825×630×730	2,137×630×730	1,840×1,090×445	1,840×1,190×495
	質量 (製品質量/満水時質量)	72kg/442kg	71kg/441kg	80kg/540kg	68kg/438kg	76kg/536kg	88kg/458kg	96kg/556kg	
	安全装置	漏電遮断器							
電流ヒューズ	ヒューズ 250V 5A								
設置可能最低外気温度	-10°C								
ヒートポンプユニット	設置区分	屋外(防雨)型							
	中間期標準 *6	加熱能力/消費電力	4.5kW/0.940kW	6.0kW/1.310kW	4.5kW/0.940kW	6.0kW/1.310kW	4.5kW/0.990kW	6.0kW/1.310kW	
		運転電流	5.5A	6.9A	5.5A	6.9A	5.2A	6.9A	
	冬期高温 *7	加熱能力/消費電力	4.5kW/1.50kW	6.0kW/2.00kW	4.5kW/1.50kW	6.0kW/2.00kW	4.5kW/1.50kW	6.0kW/2.00kW	
		ドレンパンヒータ消費電力	—						
	運転音 *8 (騒音レベル)	中間期 *6/冬期高温 *7	51dB/56dB	54dB/58dB	51dB/56dB	54dB/58dB	51dB/56dB	54dB/58dB	
	設計圧力	高圧部/低圧部	14.0MPa/8.5MPa						
	外形寸法 (高さ×幅×奥行) (mm) ()はカバーの寸法	675×825(+74)×300							
	質量	51kg	53kg	51kg	53kg	46kg	53kg		
	冷媒名/充填量	R744 (CO ₂)/1.07kg	R744 (CO ₂)/1.10kg	R744 (CO ₂)/1.07kg	R744 (CO ₂)/1.10kg	R744 (CO ₂)/0.73kg	R744 (CO ₂)/1.10kg		
電流ヒューズ	ヒューズ 250V 25A								
設置可能最低外気温度 *9	-10°C								
付属品	ドレンエルボ・取扱説明書・工事説明書・保証書								

仕様表 (JIS C 9220:2018に準拠)

システム型名		EHP						
		3105AX-M	3705AX	(U)3705BX (E2)	3705BX-I	(U)4605BX (E2)	4605BX-I	5505BX
貯湯ユニット型名		ET						
		3105AX-M	3705AX	(U)3705BX (E2)	3705BX-I	(U)4605BX (E2)	4605BX-I	5505BX
ヒートポンプユニット型名		EHPE						
		4560	4560 (E2)	4560	6060 (E2)	6060	724	
システム	適用電力制度	時間帯別電灯/季節別時間帯別電灯対応通電制御型						
	電源	単相200V 50/60Hz						
	最大電流	17A			19A			
	電源容量	20A						
	年間給湯保温効率 (JIS) *1	3.1		3.5			3.2	
	寒冷地年間給湯保温効率 (JIS) *2			—				
	年間給湯効率 (JIS) *3			—				
	寒冷地年間給湯効率 (JIS) *4			—				
	区分名 (2025年日標準年度省エネ基準) *10	C	E	E	E	E	G	
	エネルギー消費性能計算プログラム (住宅版) JIS効率入力値 *11	3.1		3.5			3.2	
貯湯ユニット	設置区分	屋外(防雨)/屋内兼用型					屋外(防雨)型	
	タンク容量	310L	370L	370L	370L	460L	460L	550L
	タンク材質	特殊ステンレス鋼板						
	消費電力	熱交換ポンプ *5	4W					
		ふる循環ポンプ *5	45W					
		沸き上げポンプ *6	3W			4W		6W
		制御	4W					
	給湯温度	給湯側	Lo(水)/約32℃/35℃/37~50℃(1℃刻み)/55℃/60℃					
		浴そう側	約35~48℃(1℃刻み)/60℃					
	沸き上げ温度	「多め」:約75~85℃ 「おまかせ」:約65~90℃						
	最高使用圧力 (減圧弁設定圧力)	240kPa(210kPa)						190kPa(170kPa)
	外形寸法 (高さ×幅×奥行) (mm)	1,844×560×660	2,130×560×660	1,825×630×730		2,137×630×730		2,037×700×800
	質量 (製品質量/満水時質量)	60kg/370kg	66kg/436kg	66kg/436kg	67kg/437kg	74kg/534kg	75kg/535kg	82kg/632kg
	安全装置	漏電遮断器						
	電流ヒューズ	ヒューズ 250V 5A						
	設置可能最低外気温度	-10℃						
ヒートポンプユニット	設置区分	屋外(防雨)型						
	中間期標準 *6	加熱能力/消費電力	4.5kW/0.990kW			6.0kW/1.310kW		7.2kW/1.660kW
		運転電流	5.2A			6.9A		9.2A
	冬期高温 *7	加熱能力/消費電力	4.5kW/1.50kW			6.0kW/2.00kW		7.2kW/2.50kW
	ドレンパンヒータ消費電力	—						
	運転音 *8 (昼間/レベル)	中間期 *6/冬期高温 *7	51dB/56dB			54dB/58dB		57dB/59dB
	設計圧力	高圧部/低圧部	14.0MPa/8.5MPa					
	外形寸法 (高さ×幅×奥行) (mm) ()はカバーの寸法	675×825(+74)×300					715×800(+65)×285	
	質量	46kg			53kg		47kg	
	冷媒名/充填量	R744 (CO ₂)/0.73kg			R744 (CO ₂)/1.10kg		R744 (CO ₂)/1.06kg	
電流ヒューズ	ヒューズ 250V 25A					ヒューズ 250V 25A 15A		
設置可能最低外気温度 *9	-10℃							
付属品	ドレンエルボ・取扱説明書・工事説明書・保証書							

仕様表 (JIS C 9220:2018に準拠)

システム型名		EHP								
		3705BA	4605BA	F3705A	F4605B	F3705A-I-E2	F4605B-I-E2	F3705B-K	F4605B-K	
				(E2)	(E2)					
貯湯ユニット型名		ET								
		3705BA	4605BA	F3705A	F4605B	F3705A-I-E2	F4605B-I-E2	F3705B-K	F4605B-K	
				(E2)	(E2)					
ヒートポンプユニット型名		EHPE								
		4560	6060	4560 (E2)	6060 (E2)	4560E2	6060E2	4560K	6060K	
システム	適用電力制度	時間帯別電灯/季節別時間帯別電灯対応通電制御型								
	電源	単相200V 50/60Hz								
	最大電流	16A	18A	16A	18A	16A	18A	16A	18A	
	電源容量	20A								
	年間給湯保温効率 (JIS) *1	—								
	寒冷地年間給湯保温効率 (JIS) *2	—								
	年間給湯効率 (JIS) *3	3.5								
	寒冷地年間給湯効率 (JIS) *4	—								
	区分名 (2025年目標年度省エネ基準) *10	E	E	E	E	E	E	F	F	
	エネルギー消費性能計算プログラム (住宅版) JIS効率入力値	3.5*11				3.5*12				
貯湯ユニット	設置区分	屋外(防雨)/屋内兼用型								
	タンク容量	370L	460L	370L	460L	370L	460L	370L	460L	
	タンク材質	特殊ステンレス鋼板								
	消費電力	熱交循環ポンプ *5	—							
		ふる循環ポンプ *5	—							
		沸き上げポンプ *6	3W	4W	3W	4W	3W	4W	3W	4W
		制御	4W							
		凍結予防ヒータ	46W						106W	
	給湯温度	給湯側	Lo(水)/約32℃/35℃/37~50℃(1℃刻み)/55℃/60℃		給湯時:Lo(水)/約32℃/35℃/37~50℃(1℃刻み) 50~75℃(5℃刻み) お湯はり時:約35~48℃(1℃刻み)					
		浴そう側	約35~48℃(1℃刻み)/60℃/80℃		—					
	沸き上げ温度	[多め]:約75~85℃ [おまかせ]:約65~90℃								
	最高使用圧力 (減圧弁設定圧力)	240kPa(210kPa)								
	外形寸法 (高さ×幅×奥行) (mm)	1,825×630×730	2,137×630×730	2,130×560×660	2,137×630×730	2,130×560×660	2,137×630×730	1,825×630×730	2,137×630×730	
	質量 (製品質量/満水時質量)	63kg/433kg	71kg/531kg	63kg/433kg	71kg/531kg	64kg/434kg	72kg/532kg	63kg/433kg	71kg/531kg	
	安全装置	漏電遮断器								
電流ヒューズ	ヒューズ 250V 5A									
設置可能最低外気温度	-10℃						-20℃			
ヒートポンプユニット	設置区分	屋外(防雨)型								
	中間期標準 *6	加熱能力/消費電力	4.5kW/0.990kW	6.0kW/1.310kW	4.5kW/0.990kW	6.0kW/1.310kW	4.5kW/0.990kW	6.0kW/1.310kW	4.5kW/0.940kW	6.0kW/1.320kW
		運転電流	5.2A	6.9A	5.2A	6.9A	5.2A	6.9A	6.0A	6.9A
	冬期高温 *7	加熱能力/消費電力	4.5kW/1.50kW	6.0kW/2.00kW	4.5kW/1.50kW	6.0kW/2.00kW	4.5kW/1.50kW	6.0kW/2.00kW	4.5kW/1.50kW	6.0kW/2.00kW
		ドレンパンヒータ消費電力	—						95W	
	運転音 *8 (換気ファンレベル)	中間期 *6/冬期高温 *7	51dB/56dB	54dB/58dB	51dB/56dB	54dB/58dB	51dB/56dB	54dB/58dB	51dB/58dB	53dB/58dB
	設計圧力	高圧部/低圧部 14.0MPa/8.5MPa								
	外形寸法 (高さ×幅×奥行) (mm) ()はカバーの寸法	675×825(+74)×300						717×825(+74)×300		
	質量	46kg	53kg	46kg	53kg	46kg	53kg	54kg	54kg	
	冷媒名/充填量	R744(CO ₂)/0.73kg	R744(CO ₂)/1.10kg	R744(CO ₂)/0.73kg	R744(CO ₂)/1.10kg	R744(CO ₂)/0.73kg	R744(CO ₂)/1.10kg	R744(CO ₂)/1.10kg		
電流ヒューズ	ヒューズ 250V 25A									
設置可能最低外気温度 *9	-10℃						-25℃			
付属品	ドレンエルボ・取扱説明書・工事説明書・保証書						取扱説明書・工事説明書・保証書			

仕様表 (JIS C 9220:2018に準拠)

システム型名		EHP						
		3705AZP-K	3705BZP-K	4605BZP-K	3705BX-K	4605BX-K	4605BX-I-K	3705BA-K
					(E2)	(E2)		
貯湯ユニット型名		ET						
		3705AZP-K	3705BZP-K	4605BZP-K	3705BX-K	4605BX-K	4605BX-I-K	3705BA-K
					(E2)	(E2)		
ヒートポンプユニット型名		EHPE						
		4560K	6060K	4560K (E2)	6060K (E2)	6060K	4560K	
システム	適用電力制度	時間帯別電灯/季節別時間帯別電灯対応通電制御型						
	電源	単相200V 50/60Hz						
	最大電流	17A	19A	17A	19A	16A		
	電源容量	20A						
	年間給湯保温効率 (JIS) *1	3.6		3.5		-		
	寒冷地年間給湯保温効率 (JIS) *2	3.1		-		-		
	年間給湯効率 (JIS) *3	-		-		3.5		
	寒冷地年間給湯効率 (JIS) *4	-		-		3.1		
	区分名 (2025年目標年度省エネ基準) *10	F	F	F	F	F	F	
	エネルギー消費性能計算プログラム (住宅版) JIS効率入力値 *11	3.6		3.5				
貯湯ユニット	設置区分	屋外(防雨)/屋内兼用型						
	タンク容量	370L	370L	460L	370L	460L	370L	
	タンク材質	特殊ステンレス鋼板						
	消費電力	熱交循環ポンプ *5	4W				-	
		ふる循環ポンプ *5	45W				-	
		沸き上げポンプ *6	3W	4W	3W	4W	3W	
		制御	4W					
	給湯温度	給湯側	Lo(水)/約32°C/35°C/37~50°C(1°C刻み)/55°C/60°C					
		浴そう側	約35~48°C(1°C刻み)/60°C				約35~48°C(1°C刻み)/60°C/80°C	
	沸き上げ温度	「多め」:約75~85°C 「おまかせ」:約65~90°C						
	最高使用圧力 (減圧弁設定圧力)	360kPa(320kPa)			240kPa(210kPa)			
	外形寸法 (高さ×幅×奥行) (mm)	2,130×560×660	1,825×630×730	2,137×630×730	1,825×630×730	2,137×630×730	1,825×630×730	
	質量 (製品質量/満水時質量)	68kg/438kg		76kg/536kg	66kg/436kg	74kg/534kg	75kg/535kg	63kg/433kg
	安全装置	漏電遮断器						
	電流ヒューズ	ヒューズ 250V 5A						
設置可能最低外気温度	-20°C							
ヒートポンプユニット	設置区分	屋外(防雨)型						
	中間期標準 *6	加熱能力/消費電力	4.5kW/0.940kW	6.0kW/1.320kW	4.5kW/0.940kW	6.0kW/1.320kW	4.5kW/0.940kW	
		運転電流	6.0A	6.9A	6.0A	6.9A	6.0A	
	冬期高温 *7	加熱能力/消費電力	4.5kW/1.50kW	6.0kW/2.00kW	4.5kW/1.50kW	6.0kW/2.00kW	4.5kW/1.50kW	
		ドレンパンヒータ消費電力	95W					
	運転音 *8 (倍音レベル)	中間期 *6/冬期高温 *7	51dB/58dB	53dB/58dB	51dB/58dB	53dB/58dB	51dB/58dB	
	設計圧力	高圧部/低圧部 14.0MPa/8.5MPa						
	外形寸法 (高さ×幅×奥行) (mm) ()はカバーの寸法	717×825(+74)×300						
	質量	53kg	54kg	53kg	54kg	53kg		
	冷媒名/充填量	R744 (CO ₂)/1.10kg						
電流ヒューズ	ヒューズ 250V 25A							
設置可能最低外気温度 *9	-25°C							
付属品	取扱説明書・工事説明書・保証書							

仕様表 (JIS C 9220:2018に準拠)

システム型名		EHP								
		3705AXP-H	4605BXP-H	3705AX-H	4605BX-H	3705CXP-H	3705CX-H	3705AX-H-K	4605BX-H-K	
貯湯ユニット型名		ET								
		3705AXP-H	4605BXP-H	3705AX-H	4605BX-H	3705CXP-H	3705CX-H	3705AX-H-K	4605BX-H-K	
ヒートポンプユニット型名		EHPE								
		4560S	6060	4560S	6060	4560S		4560K	6060K	
システム	適用電力制度	時間帯別電灯/季節別時間帯別電灯対応通電制御型								
	電源	単相200V 50/60Hz								
	最大電流	17A	19A	17A	19A	17A		19A		
	電源容量	20A								
	年間給湯保温効率 (JIS) *1	3.5			3.0			3.5		
	寒冷地年間給湯保温効率 (JIS) *2	-			-			3.1		
	年間給湯効率 (JIS) *3	-			-			-		
	寒冷地年間給湯効率 (JIS) *4	-			-			-		
	区分名 (2025年目標年度省エネ基準) *10	E	E	E	E	I	I	F	F	
	エネルギー消費性能計算プログラム (住宅版) JIS効率入力値 *11	3.5			3.0			3.5		
貯湯ユニット	設置区分	屋外(防雨)/屋内兼用型				屋外(防雨)型		屋外(防雨)/屋内兼用型		
	タンク容量	370L	460L	370L	460L	370L	370L	370L	460L	
	タンク材質	特殊ステンレス鋼板								
	消費電力	熱交換ポンプ *5	4W							
		ふる循環ポンプ *5	45W							
		沸き上げポンプ *6	3W	4W	3W	4W	3W		4W	
		制御	4W							
	給湯温度	給湯側	Lo(水)/約32℃/35℃/37~50℃(1℃刻み)/55℃/60℃							
		浴そう側	約35~48℃(1℃刻み)/60℃							
	沸き上げ温度	[多め]:約75~85℃ [おまかせ]:約65~90℃								
	最高使用圧力 (減圧弁設定圧力)	360kPa(320kPa)		240kPa(210kPa)		360kPa(320kPa)		240kPa(210kPa)		
	外形寸法 (高さ×幅×奥行) (mm)	2,130×560×660	2,137×630×730	2,130×560×660	2,137×630×730	1,840×1,090×445		2,130×560×660	2,137×630×730	
	質量 (製品質量/満水時質量)	69kg/439kg	77kg/537kg	67kg/437kg	75kg/535kg	89kg/459kg	85kg/455kg	67kg/437kg	75kg/535kg	
	安全装置	漏電遮断器								
電流ヒューズ	ヒューズ 250V 5A									
設置可能最低外気温度	-10℃				-20℃					
ヒートポンプユニット	設置区分	屋外(防雨)型								
	中間期標準 *6	加熱能力/消費電力	4.5kW/0.940kW	6.0kW/1.310kW	4.5kW/0.940kW	6.0kW/1.310kW	4.5kW/0.940kW		6.0kW/1.320kW	
		運転電流	5.5A	6.9A	5.5A	6.9A	5.5A		6.0A	6.9A
	冬期高温 *7	加熱能力/消費電力	4.5kW/1.50kW	6.0kW/2.00kW	4.5kW/1.50kW	6.0kW/2.00kW	4.5kW/1.50kW		6.0kW/2.00kW	
		ドレンパンヒータ消費電力	-						95W	
	運転音 *8 (換気ファンレベル)	中間期 *6/冬期高温 *7	51dB/56dB	54dB/58dB	51dB/56dB	54dB/58dB	51dB/56dB		51dB/58dB	53dB/58dB
	設計圧力	高圧部/低圧部 14.0MPa/8.5MPa								
	外形寸法 (高さ×幅×奥行) (mm) ()はカバーの寸法	675×825(+74)×300				717×825(+74)×300				
	質量	51kg	53kg	51kg	53kg	51kg		53kg	54kg	
	冷媒名/充填量	R744(CO ₂)/1.07kg	R744(CO ₂)/1.10kg	R744(CO ₂)/1.07kg	R744(CO ₂)/1.10kg	R744(CO ₂)/1.07kg		R744(CO ₂)/1.10kg		
電流ヒューズ	ヒューズ 250V 25A									
設置可能最低外気温度 *9	-10℃				-25℃					
付属品	ドレンエルボ・取扱説明書・工事説明書・保証書						取扱説明書・工事説明書・保証書			

仕様表 (JIS C 9220:2018に準拠)

システム型名		EHP (おひさまエコキュート)					
		3705AZP-PV	3705BX-PV	4605BX-PV	3705BX-PV-K	4605BX-PV-K	
貯湯ユニット型名		ET					
ヒートポンプユニット型名		EHPE					
		4560S	4560	6060	4560K	6060K	
システム	適用電力制度	—					
	電源	単相200V 50/60Hz					
	最大電流	17A		19A	17A	19A	
	電源容量	20A					
	年間給湯保温効率 (JIS) *1	3.6		3.5			
	寒冷地年間給湯保温効率 (JIS) *2		—			3.1	
	年間給湯効率 (JIS) *3			—			
	寒冷地年間給湯効率 (JIS) *4			—			
	区分名 (2025年目標年度省エネ基準) *10	E	E	E	F	F	
	エネルギー消費性能計算プログラム (住宅版) JIS効率入力値			*13			
貯湯ユニット	設置区分	屋外 (防雨) / 屋内兼用型					
	タンク容量	370L	370L	460L	370L	460L	
	タンク材質	特殊ステンレス鋼板					
	消費電力	熱交循環ポンプ *5			4W		
		ふる循環ポンプ *5			45W		
		沸き上げポンプ *6	3W		4W	3W	4W
		制御			4W		
	給湯温度	給湯側	Lo (水) / 約32℃/35℃/37~50℃ (1℃刻み) / 55℃/60℃				
		浴そう側	約35~48℃ (1℃刻み) / 60℃				
	沸き上げ温度	「多め」: 約75~85℃ 「おまかせ」: 約65~90℃					
	最高使用圧力 (減圧弁設定圧力)	360kPa (320kPa)		240kPa (210kPa)			
	外形寸法 (高さ×幅×奥行) (mm)	2,130×560×660	1,825×630×730	2,137×630×730	1,825×630×730	2,137×630×730	
	質量 (製品質量/満水時質量)	68kg/438kg	66kg/436kg	74kg/534kg	66kg/436kg	74kg/534kg	
	安全装置	漏電遮断器					
	電流ヒューズ	ヒューズ 250V 5A					
設置可能最低外気温度		-10℃			-20℃		
ヒートポンプユニット	設置区分	屋外 (防雨) 型					
	中間期標準 *6	加熱能力/消費電力	4.5kW/0.940kW	4.5kW/0.990kW	6.0kW/1.310kW	4.5kW/0.940kW	6.0kW/1.320kW
		運転電流	5.5A	5.2A	6.9A	6.0A	6.9A
	冬期高温 *7	加熱能力/消費電力	4.5kW/1.50kW		6.0kW/2.00kW	4.5kW/1.50kW	6.0kW/2.00kW
	ドレンパンヒータ消費電力	—				95W	
	運転音 *8 (昼間/レベル)	中間期 *6/冬期高温 *7	51dB/56dB		54dB/58dB	51dB/58dB	53dB/58dB
	設計圧力	高圧部/低圧部	14.0MPa/8.5MPa				
	外形寸法 (高さ×幅×奥行) (mm) ()はカバーの寸法	675×825(+74)×300			717×825(+74)×300		
	質量	51kg	46kg	53kg		54kg	
	冷媒名/充填量	R744 (CO ₂) /1.07kg	R744 (CO ₂) /0.73kg	R744 (CO ₂) /1.10kg			
電流ヒューズ	ヒューズ 250V 25A						
設置可能最低外気温度 *9		-10℃			-25℃		
付属品	ドレンエルボ・取扱説明書・工事説明書・保証書			取扱説明書・工事説明書・保証書			

性能表示

- この仕様値は50/60Hz共通です。
- 停止しているときも、約4~14Wの電力を消費します。(季節によって数値は変わります。)
- 低外気温時は除霜のため加熱能力が低下することがあります。
- 設置可能最高外気温は43℃です。
- 運転特性はJIS C9220に基づいた数値です。
- ※1:年間給湯保温効率(JIS)は日本産業規格JIS C9220に基づき、ヒートポンプ給湯機を運転したときの単位消費電力量あたりの給湯熱量および保温熱量を表したものです。
 なお、値は「おまかせ」湯量レベル「省エネ」で測定した値であり、実際には地域条件・運転モードの設定や使用条件などにより変わります。
 年間給湯保温効率(JIS)=1年間で使用する給湯とふろ保温に係る熱量÷1年間で必要な消費電力量
 年間給湯保温効率(JIS)算出時の条件
 着霜期高温加熱条件:外気温2℃CDB/1℃WB、給水温度5℃、沸き上げ温度90℃(5505タイプは85℃)
 冬期給湯保温モード条件:外気温7℃CDB/6℃WB、給水温度9℃、沸き上げ温度65℃(3705CXP(E2)は67℃)
 着霜期給湯保温モード条件:外気温2℃CDB/1℃WB、給水温度5℃、沸き上げ温度3705AZPS、4605タイプ、5505タイプは65℃、3705CXPIは69℃、その他の3705タイプは67℃
- ※2:寒冷地年間給湯保温効率(JIS)は平成28年省エネルギー基準での3地域(盛岡)を想定し、年間給湯保温効率(JIS)を表したものです。
 寒冷地冬期高温加熱条件:外気温-7℃CDB/-8℃WB、給水温度5℃、沸き上げ温度85℃
- ※3:年間給湯効率(JIS)は日本工業規格JIS C9220に基づき、ヒートポンプ給湯機を運転したときの単位消費電力量あたりの給湯熱量を表したものです。
 なお、値は「おまかせ」湯量レベル「省エネ」で測定した値であり、実際には地域条件・運転モードの設定や使用条件などにより変わります。
 年間給湯効率(JIS)=1年間で使用する給湯に係る熱量÷1年間で必要な消費電力量
 年間給湯効率(JIS)算出時の条件
 着霜期高温加熱条件:外気温2℃CDB/1℃WB、給水温度5℃、沸き上げ温度90℃
 冬期給湯モード条件:外気温7℃CDB/6℃WB、給水温度9℃、沸き上げ温度65℃
 着霜期給湯モード条件:外気温2℃CDB/1℃WB、給水温度5℃、沸き上げ温度65℃
- ※4:寒冷地年間給湯効率(JIS)は平成28年省エネルギー基準での3地域(盛岡)を想定し、年間給湯効率(JIS)を表したものです。
 寒冷地冬期高温加熱条件:外気温-7℃CDB/-8℃WB、給水温度5℃、沸き上げ温度85℃
- ※5:追いだし運転時
- ※6:中間期加熱条件:外気温16℃CDB/12℃WB、給水温度17℃、出湯温度65℃
- ※7:冬期高温加熱条件:外気温7℃CDB/6℃WB、給水温度9℃、出湯温度90℃
- ※8:運転音は、JIS C 9220に準拠し、反響の少ない無響室で測定した数値です。実際に据付けた状態で測定すると、周囲の騒音や反響等を受け、表示数値より大きくなるのが普通です。
 ヒートポンプ給湯機は、主に人が睡眠している深夜に運転するため、運転音による不眠等が一部報告されています。寝室や隣家に近い場所など騒音が気になる場所には据付けないでください。

騒音等防止を考えた据付けに関して

『騒音等防止を考えた 家庭用ヒートポンプ給湯機の据付けガイドブック』を下記URLより無償ダウンロードできますので参照してください。
 一般社団法人 日本冷凍空調工業会のホームページ https://www.jraia.or.jp/product/heatpump/t_guide.html

- ※9:ヒートポンプユニットは-20℃から-25℃で沸き上げが可能ですが、タンク全量沸き上げできないことがあります。
- ※10:省エネルギー法の区分名については、下記「省エネルギー法の目標基準値と区分名の表示について」を参照してください。
- 「夜間消費電力量比率」は取扱説明書の仕様表に記載されています。(「給湯モード性能試験時の運転設定方法」は当社ホームページ(<https://www.chofu.co.jp/jis/exam.pdf>)に記載されています。)
- ※11:エコキュートの「エネルギー消費性能計算プログラム(住宅版)」へのJIS効率の入力値は仕様表内「エネルギー消費性能計算プログラム(住宅版) JIS効率入力値」欄に記載されている数値を使用してください。
- ※12:「エネルギー消費性能計算プログラム(住宅版)」へのJIS効率の入力値は仕様表内「エネルギー消費性能計算プログラム(住宅版) JIS効率入力値」欄に記載されている数値を使用してください。また、「昼間沸上げ」の入力項目では「評価しない、または昼間沸上げ形ではない」を選択してください。
- ※13:おひさまエコキュートの「エネルギー消費性能計算プログラム(住宅版)」へ入力する数値は、一般社団法人 日本冷凍空調工業会のホームページ(https://www.jraia.or.jp/product/file/HP_list.pdf)を参照してください。

注)おひさまエコキュートの昼間消費電力量比率(JRA4085:2022冬期給湯モード性能試験条件時):70%

省エネルギー法の目標基準値と区分名の表示について

省エネ区分、目標基準値一覧表は、一般社団法人日本冷凍空調工業会ホームページに記載されていますので、参照してください。

下記表は長府エコキュートが該当する区分を抜粋しています。

〈2025年目標年度省エネ基準について〉 目標基準値 JIS C9220:2018による

区分					標準 エネルギー 消費効率
区分名	想定世帯	貯湯缶数 ^{※14}	貯湯容量	仕様	
C	標準	一缶	320L未満	寒冷地仕様 以外のもの	3.1
E			320L以上 550L未満		3.5
F				寒冷地仕様	2.9
G			550L以上	寒冷地仕様 以外のもの	3.2
I		多缶	-		3.0

※14:貯湯缶数の“多缶”とは、湯水を貯蔵できるタンクの数2缶以上のものを表しています。



省エネ基準達成率の表示について

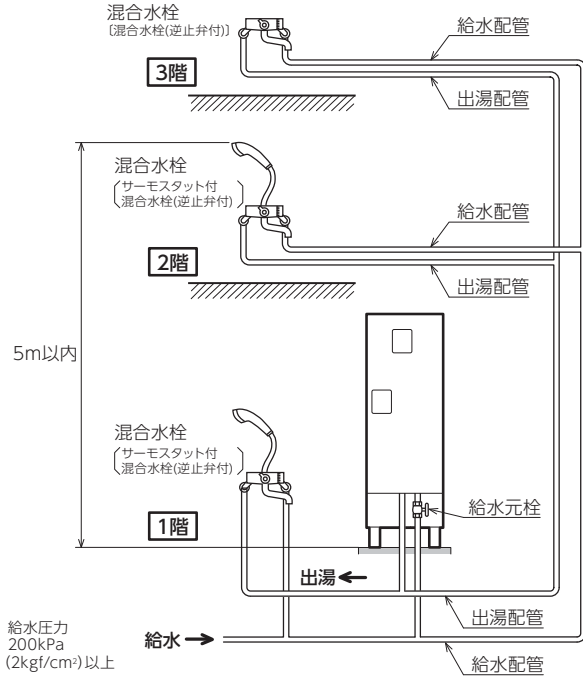
このマークは商品の年間給湯保温効率または年間給湯効率、及び省エネルギー法目標基準値に対する達成率を記載してある場所を明示するものです。商品を選択するときにご参考にしてください。

※省エネルギー法目標基準年度2025年度基準について表示しています。省エネ性マークの色は基準達成率100%以上の場合はグリーンで表示しています。

給湯特殊配管例

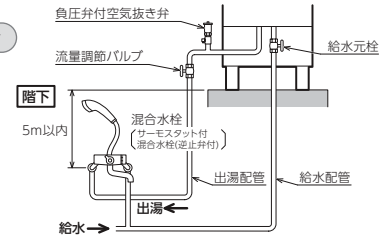
高圧力170kPa仕様の場合

- 3階ではシャワーは使用できません。
(手洗い程度であれば使用できますが、
洗髪洗面化粧台は使用できません。)

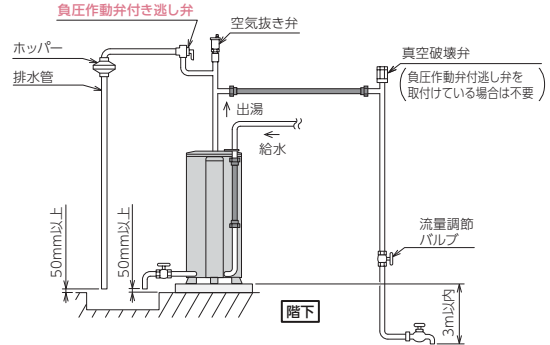


階下給湯の場合

角型電気温水器の場合



丸型電気温水器の場合



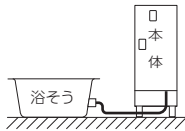
- 混合水栓と機器の設置面の高低差は、5m以内にしてください。5mを超えると、負圧によるタンクの破損や空気の混ざったお湯が出て飛び散る原因になります。
- 出湯配管の途中に流量調節バルブ(現地手配)と負圧弁付空気抜き弁(別売部品)を取付けてください。
- 空気の混ざったお湯が出る場合は機器への給水量が不足しています。流量調節バルブで給水量と出湯量のバランスを調節してください。
- 丸型は、**負圧作動弁付き逃し弁**を必ず取付けてください。

※銅管などで金属配管する場合は、絶縁パイプ(別売部品)の使用をおすすめします。絶縁パイプの長さは、給水側、出湯側のそれぞれ0.5m以上必要です。

ふろ配管例

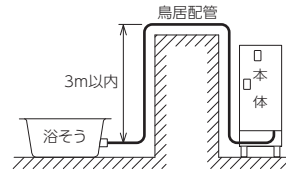
本体と浴そうが同一床面の場合

- 配管の全長は15m以内(片道)



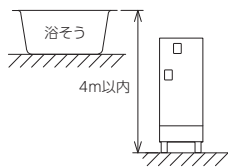
本体と浴そうの間に鳥居配管がある場合

- 浴そうの循環口から3m以内で1カ所のみ
配管の全長は15m以内(片道)



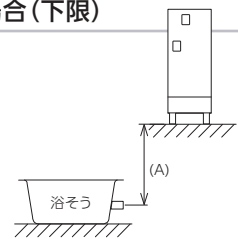
本体より浴そうが高い場合(上限)

- 浴そうのあふれ縁と本体の設置面は4m以内
配管の全長は15m以内(片道)



本体より浴そうが低い場合(下限)

- [オートタイプの場合]
- 浴そうの循環口の中心部と機器の設置面(A)は3m以内 配管の全長は15m以内(片道)
- [フルオートタイプの場合]
- 浴そうの循環口の中心部と機器の設置面(A)は1.5m以内 配管の全長は15m以内(片道)



■本体～浴そう間配管 ※銅管など金属配管を使用する場合は、配管途中に絶縁パイプを0.5m以上使用してください。

フルオート	2本(往・戻)	オート(最高80℃)	1本(往)
銅管(φ12.7)	片道15m10曲がりまで(ペアチューブ・スマートホース使用可)	銅管(φ12.7)	片道15m10曲がりまで(ペアチューブ・スマートホース使用可)
樹脂管(10A)	片道15mまで	樹脂管(10A)	片道15mまで

- [注意]** ・フルオートの場合イオウ、酸、アルカリを含んだ入浴剤や洗剤は、熱交換器が腐食する原因になりますので使用しないでください。
 ・浴そうや洗面台が水中の銅イオンと脂肪分(湯垢)により青く変色することがあります。日頃から湯垢などが残らないようにお手入れするとともに、万一着色した場合はクレンザー(強くこすると傷になる場合があります)やアンモニア水(10%溶液)等でふき取ってください。
 ・給水圧力は高圧力型で200kPa以上、標準圧力型で100kPa以上必要です。給水圧力が低いとお湯はりが正常にできない場合があります。

■施工時のご注意 配管長はできる限り短くしてください。放熱ロスが大きくなります。寒冷地では、現地連絡配管の断熱を強化してください。

施工時のご注意

高圧力型への給水圧は、200kPa(2kgf/cm²)以上を確保してください。200kPa(2kgf/cm²)を下回ると、高圧力型本来の給湯圧力を発揮することができません。※温水器設置面より下にある浴そう・給湯栓への給湯は配管条件を守ってください。高圧力型は、タンク内圧力が低下すると、本体内の圧力スイッチが作動し、沸き上げを行わなくなります。

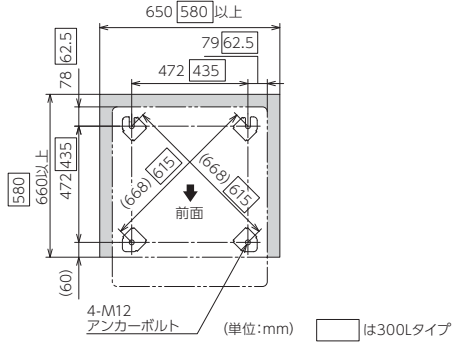
本体基礎工事 (単位:mm)

【転倒防止措置について】

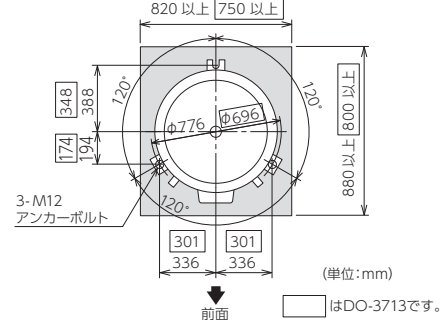
「建築基準法施行令」に基づき、給湯設備を2013年4月1日以降に施工する場合、転倒防止措置として給湯器を建物または基礎に固定することが義務化されました。つきましては、各機器に付属されている工事説明書に従い正しく施工してください。

- 本体は転倒防止のため脚(角型は4箇所、丸型は3箇所)をコンクリート基礎(必要圧縮強度 1.8kN/cm^2 (180kgf/cm^2)以上)にアンカーボルト(M12×80)で固定してください。

角型の場合 ● 300・370・460Lタイプ



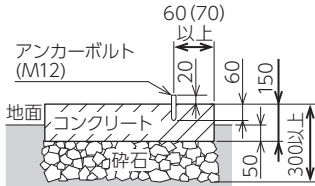
丸型の場合



基礎工事について

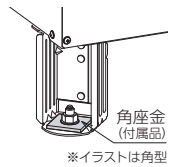
- 満水時の重量に充分耐える基礎工事を行ってください。アンカーボルトの引抜力を確保するため、十分な厚さ(深さ)、大きさが必要です。

- ①基礎(コンクリート+砕石)の厚さ300mm以上
 - ②コンクリートの厚さ150mm
 - ③コンクリート圧縮強度 1.8kN/cm^2 以上
 - ④基礎の端からアンカーボルトまで60mm以上(角型)
- ※丸型は70mm以上



注意:脚の固定箇所に角座金を使用しないと機器が地震により転倒するおそれがあります。

- 接着系アンカーを使用するとより強い引抜力になります。
- M12より小さいアンカーボルトを使用すると、必要な引抜力(12kN)が確保できず、転倒するおそれがあります。(M8、M10のアンカーボルトを使用しないこと。)



上部振れ止め金具(別売部品)の取付け [角型]

- 2階以上に設置する場合は、上部振れ止め金具で本体を固定してください。
- 上部振れ止め金具を取付ける場合は、上部振れ止め金具付属の工事説明書に従って取付けてください。

転倒防止金具(別売部品)の取付け [丸型]

- 2階以上に設置する場合は、転倒防止金具で機器を固定してください。
- 転倒防止金具を取付ける場合は、転倒防止金具付属の工事説明書に従って取付けてください。

排水配管例 (単位:mm)

- 排水配管工事は必ず行ってください。機器からは、沸き上げ中の膨張水が排水されます。排水配管工事を行わないと排水された膨張水により脚が水浸しになり、腐食して事故の原因になります。
- 排水配管を排水溝に導いてください。
- 浄化槽や下水回路への落とし込みをする場合は、機器の排水配管に必ず排水トラップを設置してください。排水トラップがないと浄化槽などから下水ガスが逆流し、短期間で銅配管および製品が著しく腐食して水漏れや故障を起こします。(排水トラップに使用する部材や接着剤は耐熱性のあるものを使用してください。)
- 屋内に設置する場合はドレンエルボセットを使用した配管工事が必要です。

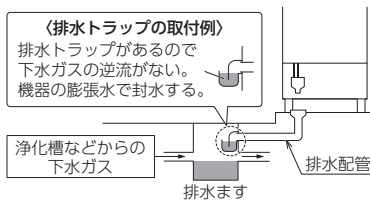
〈角型〉

- 排水ホッパーの排水口と排水配管の間隔を50mm以上あけて間接排水してください。(給排水衛生設備基準 SHASE-S206)
- 排水配管は90℃以上の耐熱性と耐食性のある管材(耐熱硬質塩化ビニル管・HT管など)を使用してください。
- 排水配管は下り勾配にしてください。
- 排水配管は排水ホッパーの排水口の真下になるようにし、排水されるお湯(水)が排水配管からこぼれ出ないようにしてください。
- 排水ホッパーの排水口はR3/4です。

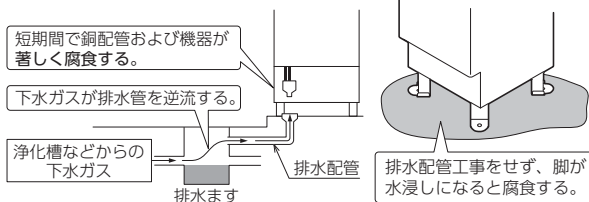
〈丸型〉

- 排水管・排水口と排水溝または排水配管の間隔を50mm以上あけて間接排水してください。排水管・排水口を適切な長さで切断して、調整してください。
- 排水口は機器底面より下になるようにしてください。凍結予防や長期間使用しない場合にタンクや配管の水を全て抜けるようにします。
- 排水配管は90℃以上の耐熱性と耐食性のある管材(耐熱硬質塩化ビニル管・HT管など)を使用してください。
- 排水管は下り勾配にしてください。
- 排水溝や排水配管は排水管・排水口の真下になるようにし、排水されるお湯(水)が排水溝や排水配管からこぼれ出ないようにしてください。

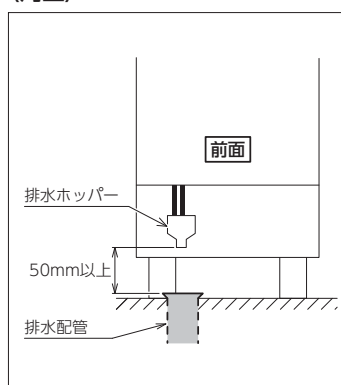
○ 腐食が発生しない 正しい施工例



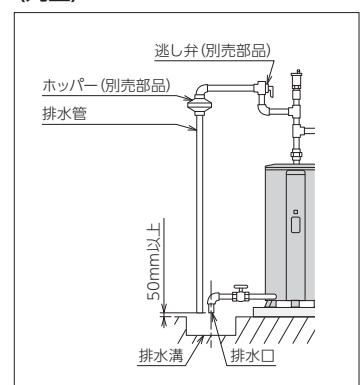
✗ 腐食が発生する 誤った施工例



〈角型〉



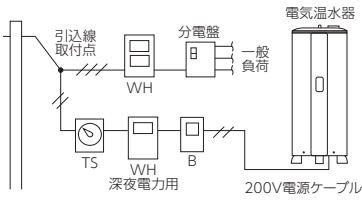
〈丸型〉



電気工事について

「深夜電力」で使用する場合

リモコンなし

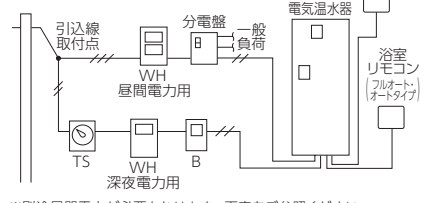


ブレーカーの定格とケーブルの太さ・種類

型名	定格電圧	ブレーカ定格	電源配線の太さ	アース線
DO-3013GPL	単相200V	30A	5.5mm ² (φ2.6mm)	2.0mm ² 以上
DO-3713 DO-3713GPL	単相200V	30A	5.5mm ² (φ2.6mm)	
DO-4613 DO-4613GPL	単相200V	40A	8mm ² (φ3.2mm)	3.5mm ² 以上

「深夜電力」で使用する場合

リモコンあり



※別途昼間電力が必要となります。下表をご参照ください。
※昼間時間帯の「沸き増し」はできません。

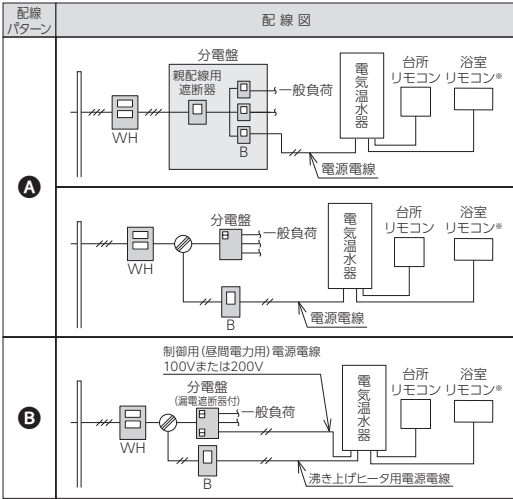
型名	定格電圧	ブレーカ定格	電源配線の太さ	アース線
DO-3713GPXH	単相200V(深夜電力)	30A	5.5mm ² (φ2.6mm)	2.0mm ² 以上
	単相200V(昼間電力)	15Aまたは20A	φ1.6mm	
DO-3713GPAH	単相200V(深夜電力)	30A	5.5mm ² (φ2.6mm)	2.0mm ² 以上
	単相200V(昼間電力)	15Aまたは20A	φ1.6mm	
DO-4613GPXH	単相200V(深夜電力)	40A	8mm ² (φ3.2mm)	3.5mm ² 以上
	単相200V(昼間電力)	15Aまたは20A	φ1.6mm	
DO-4613GPAH	単相200V(深夜電力)	40A	8mm ² (φ3.2mm)	3.5mm ² 以上
	単相200V(昼間電力)	15Aまたは20A	φ1.6mm	
DO-4613GPTH	単相200V(深夜電力)	40A	8mm ² (φ3.2mm)	3.5mm ² 以上
	単相100Vまたは単相200V(昼間電力)	15Aまたは20A	φ1.6mm	
DO-3013GPL	単相200V(深夜電力)	30A	5.5mm ² (φ2.6mm)	2.0mm ² 以上
	単相100Vまたは単相200V(昼間電力)	15Aまたは20A	φ1.6mm	
DO-3713 DO-3713GPL	単相200V(深夜電力)	30A	5.5mm ² (φ2.6mm)	2.0mm ² 以上
	単相100Vまたは単相200V(昼間電力)	15Aまたは20A	φ1.6mm	
DO-4613 DO-4613GPL	単相200V(深夜電力)	40A	8mm ² (φ3.2mm)	3.5mm ² 以上
	単相100Vまたは単相200V(昼間電力)	15Aまたは20A	φ1.6mm	

「時間帯別電灯」で使用する場合

「時間帯別電灯」契約で、昼間の「沸き増し」ができます

来客などでいつもよりも多くお湯を使いたい時や、タンク内残湯量が心細い時など万ーの場合に備えて、昼間電力を使って、お湯を沸き増しする機能が使えるようになります。

- 引込配線が表のどの配線パターンかを確認してください。配線パターンにより接続方法が異なります。
- 「時間帯別電灯」契約で使用する場合、配線パターンAとBのどちらで配線するかは、所轄の電力会社の指導に従ってください。



型名	定格電圧	ブレーカ定格	電源配線の太さ	アース線
DO-3713GPXH	単相200V	40A	8mm ² (φ3.2mm)	3.5mm ² 以上
DO-3713GPAH	単相200V	30A	5.5mm ² (φ2.6mm)	2.0mm ² 以上
DO-4613GPXH	単相200V	40A	8mm ² (φ3.2mm)	3.5mm ² 以上
DO-4613GPAH	単相200V	40A	8mm ² (φ3.2mm)	2.0mm ² 以上
DO-4613GPTH	単相200V	40A	8mm ² (φ3.2mm)	3.5mm ² 以上
DO-3013GPL	単相200V	30A	5.5mm ² (φ2.6mm)	2.0mm ² 以上
DO-3713GPL	単相200V	30A	5.5mm ² (φ2.6mm)	2.0mm ² 以上
DO-4613GPL	単相200V	40A	8mm ² (φ3.2mm)	3.5mm ² 以上
DO-3713	単相200V	30A	5.5mm ² (φ2.6mm)	2.0mm ² 以上
DO-4613	単相200V	40A	8mm ² (φ3.2mm)	3.5mm ² 以上

WH)電力量計 TS)タイムスイッチ B)200V電源ブレーカ 〰〰〰単相3線 〰〰〰単相2線 ⊙ジョイントボックス ※給湯専用タイプには浴室リモコンはありません。

仕様表

型名	タンク容量	定格消費電力		最高使用圧力	外形寸法 (高さ×幅×奥行)	質量		安全装置	
		発熱体	制御※			本体	満水時		
DO-4613GPTH	460L	5.4kW	—	4W	190kPa (減圧弁設定圧力170kPa)	2137×630×730mm	74kg	534kg	漏電遮断器 温度過昇防止器 圧力スイッチ (DO-4613GPTHのみ)
DO-3013GPL	300L	3.4kW	3W	4W	97kPa (減圧弁設定圧力85kPa)	1800×560×630mm	53kg	353kg	
DO-3713	370L	4.4kW	3W	4W	98kPa (減圧弁設定圧力80kPa)	1765×673×770mm	53kg	423kg	
DO-3713GPL			3W	4W	97kPa (減圧弁設定圧力85kPa)	1825×630×730mm	55kg	425kg	
DO-4613	460L	5.4kW	3W	4W	98kPa (減圧弁設定圧力80kPa)	1702×751×849mm	59kg	519kg	
DO-4613GPL			3W	4W	97kPa (減圧弁設定圧力85kPa)	2137×630×730mm	62kg	522kg	

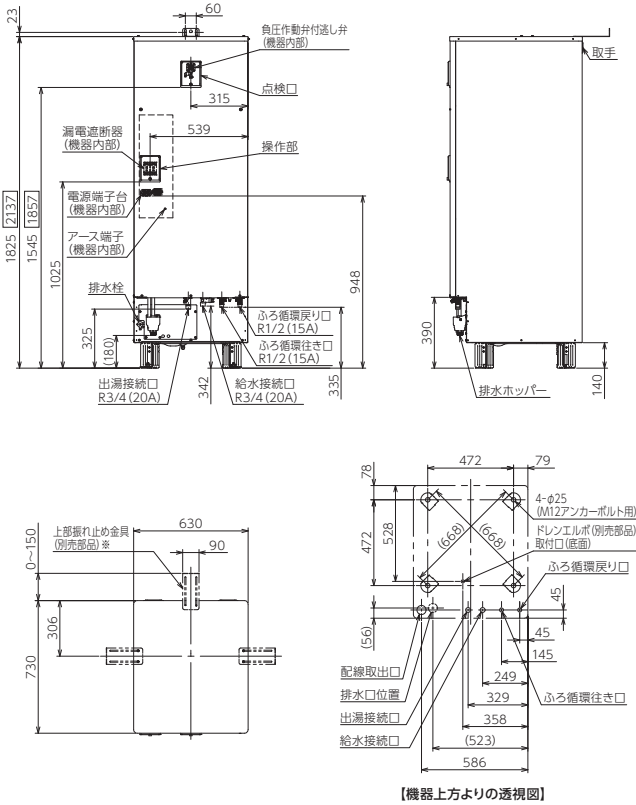
※消費電力左欄リモコンなしの場合、右欄リモコン取付の場合です。

型名	タンク容量	最大消費電力	定格消費電力		ふる保温消費電力			最高使用圧力	外形寸法 (高さ×幅×奥行)	質量(満水時)	安全装置
			発熱体	制御	凍結防止ヒータ	熱交換循環ポンプ	循環ポンプ				
DO-3713GPXH	370L	約4.6kW	4.4kW	4W	80W	3W	45W	190kPa (減圧弁 設定圧力 170kPa)	1825×630× 730 (mm)	69 (439) kg	漏電遮断器 温度過昇防止器 圧力スイッチ
DO-3713GPAH						—	—			67 (437) kg	
DO-4613GPXH	460L	約5.6kW	5.4kW	80W	3W	45W	2137×630× 730 (mm)		78 (538) kg		
DO-4613GPAH					—	—			76 (536) kg		

寸法図 (単位:mm)

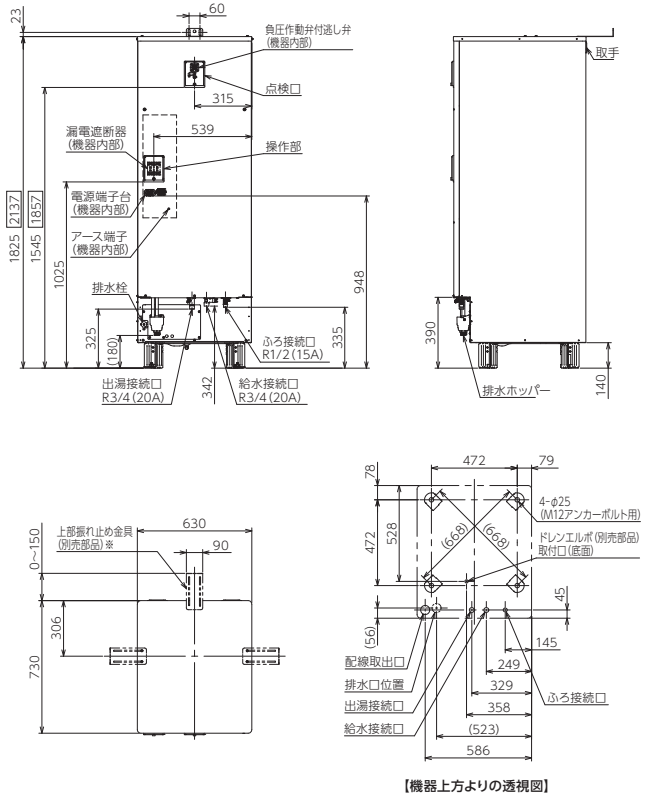
ネジの呼称 R:オネジ(テーパ) G:オネジ(ストレート) Rc:メネジ(テーパ)

● DO-3713GPXH・DO-4613GPXH
(□内の数字はDO-4613GPXHです)



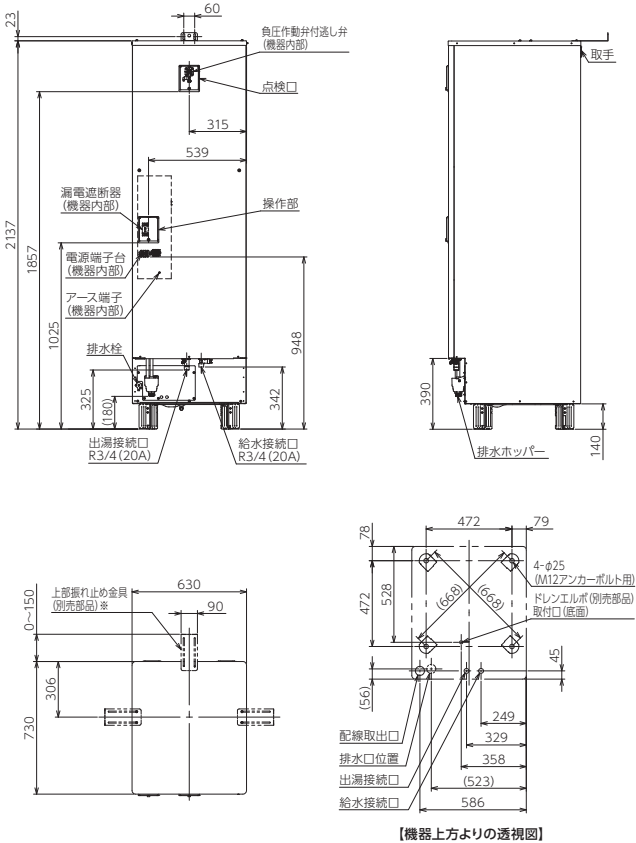
※上部振れ止め金具(別売部品)は右、左、後のいずれか1箇所に取付け可能です。

● DO-3713GPAH・DO-4613GPAH
(□内の数字はDO-4613GPAHです)



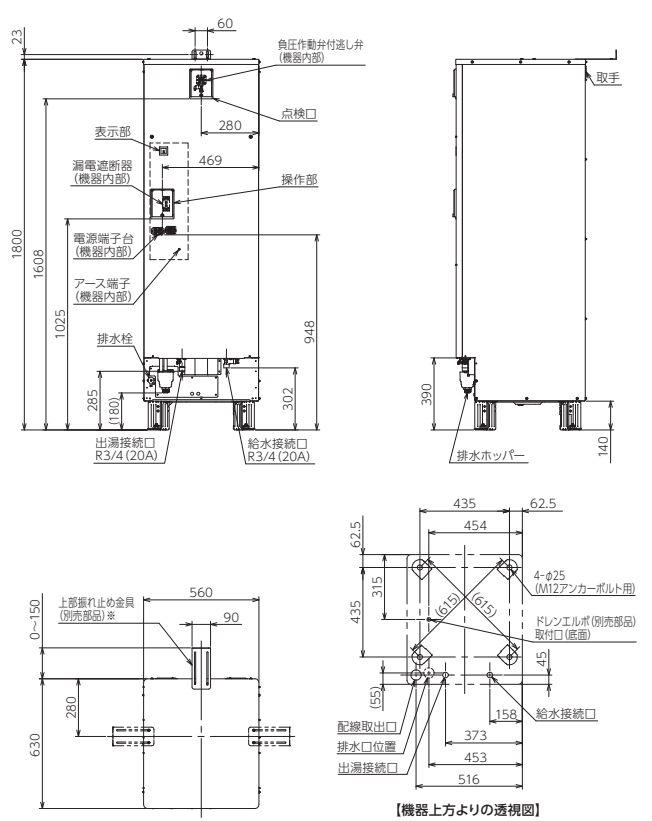
※上部振れ止め金具(別売部品)は右、左、後のいずれか1箇所に取付け可能です。

● DO-4613GPTH



※上部振れ止め金具(別売部品)は右、左、後のいずれか1箇所に取付け可能です。

● DO-3013GPL

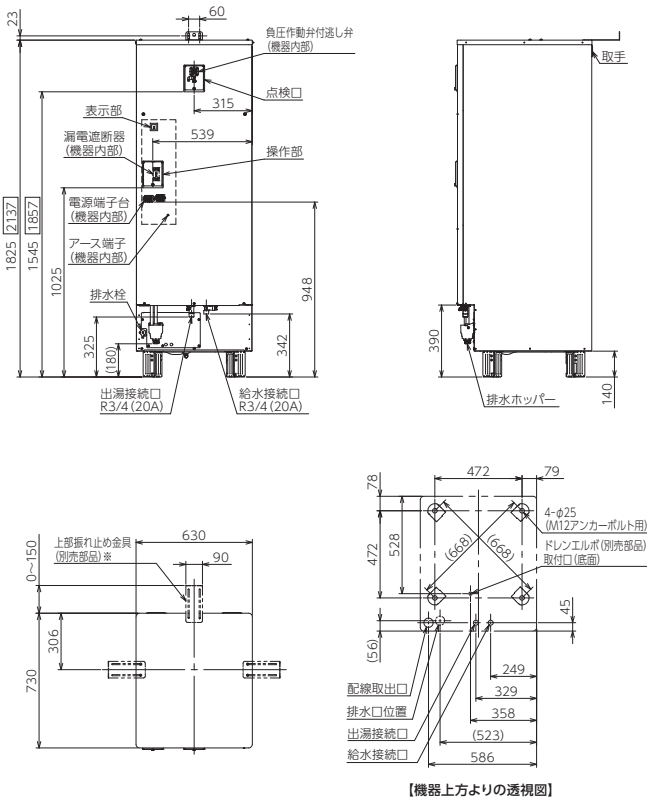


※上部振れ止め金具(別売部品)は右、左、後のいずれか1箇所に取付け可能です。

寸法図 (単位:mm)

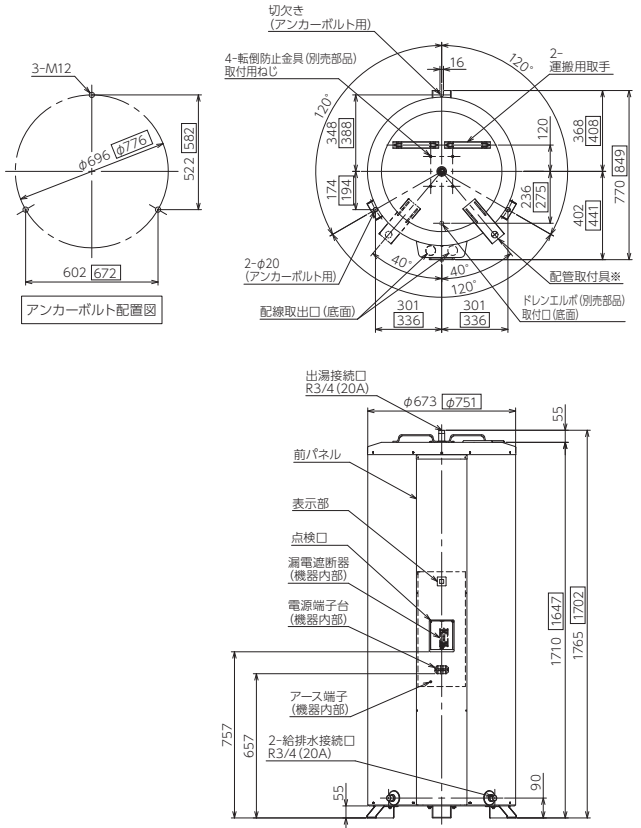
ネジの呼称 R:オネジ(テーパ) G:オネジ(ストレート) Rc:メネジ(テーパ)

● DO-3713GPL・DO-4613GPL
(□内の数字はDO-4613GPLです)



※上部振れ止め金具(別売部品)は右、左、後のいずれか1箇所に取付け可能です。

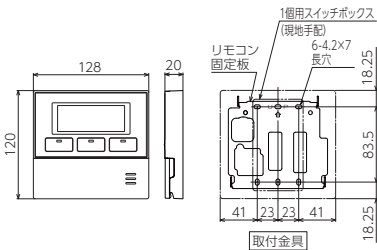
● DO-3713・DO-4613
(□内の数字はDO-4613です)



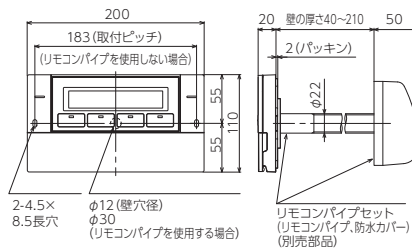
※配管取付具は、左側対称位置に取付け可能です。

リモコン寸法図 (単位:mm)

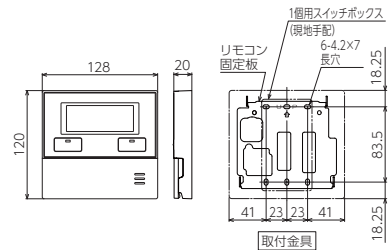
● CMR-3307V



● YST-3307V



● CMR-3308V・3309V・3311SV



エコキュート別売部品

■ヒートポンプ接続構成部材

No.	品名	部品番号	型式	希望小売価格	No.	品名	部品番号	型式	希望小売価格			
①	架橋ポリエチレン管配管セット (ツイン)	ワンタッチ式	336542	VE-KPH1-2 (2m)	¥25,410 (税抜¥23,100)	⑦	アルミ三層管配管セット (ツイン)	889371	VE-ASH-2-10A1 (2m)	¥28,600 (税抜¥26,000)		
			336543	VE-KPH1-3 (3m)	¥27,390 (税抜¥24,900)			889372	VE-ASH-3-10A1 (3m)	¥31,130 (税抜¥28,300)		
			336544	VE-KPH1-5 (5m)	¥33,000 (税抜¥30,000)			889373	VE-ASH-5-10A1 (5m)	¥39,380 (税抜¥35,800)		
②	架橋ポリエチレン管 (シングル)	336203	VE-KPH-20S (20m)	¥31,900 (税抜¥29,000)	889375			VE-ASH-2K-10A1 (2m)	¥29,700 (税抜¥27,000)			
③	架橋ポリエチレン管接続部品セット	336545	VE-KPH1-BS	¥19,910 (税抜¥18,100)	889376			VE-ASH-3K-10A1 (3m)	¥34,540 (税抜¥31,400)			
④	遮光テープ (幅50mm×長さ20m)	810668	CST-20	¥5,280 (税抜¥4,800)	889377			VE-ASH-5K-10A1 (5m)	¥44,440 (税抜¥40,400)			
⑤	アルミ三層管 (シングル)	一般地用	889378	VE-ASH-20S1	¥42,240 (税抜¥38,400)			⑧	座屈防止材	889381	UPSBI-PE10X3M	¥1,738 (税抜¥1,580)
		寒冷地用	889379	VE-ASH-20SK1	¥54,670 (税抜¥49,700)			⑨	面取器 (アルミ三層管用)	889380	UPBT-10	¥10,296 (税抜¥9,360)
⑥	アルミ三層管部材セット	一般地用	889382	VE-ASH-BS1	¥18,260 (税抜¥16,600)			⑩	フッ素樹脂ホース配管セット (保温材付)	888246	VE-FJH-3-10A (3m)	¥29,480 (税抜¥26,800)
		寒冷地用	889383	VE-ASH-BSK1	¥18,920 (税抜¥17,200)					888247	VE-FJH-5-10A (5m)	¥41,360 (税抜¥37,600)

①架橋ポリエチレン管配管セット (ツイン) 内径10mm・保温材10mm

ワンタッチ継手 VE-KPH1-2 (2m) VE-KPH1-3 (3m) VE-KPH1-5 (5m)

継手×4 (耐熱/パッキン付)

継手保温材×4 インシュロック×12

②架橋ポリエチレン管 (シングル20m) 内径10mm・保温材10mm

VE-KPH-20S

③架橋ポリエチレン管接続部品セット

ワンタッチ継手 VE-KPH1-BS

継手×4 (耐熱/パッキン付)

継手保温材×4 インシュロック×12

④遮光テープ ※1 (幅50mm×長さ20m) CST-20

⑤アルミ三層管 (シングル20m)

(一般地用) 内径10mm・保温材10mm VE-ASH-20S1

(寒冷地用) 内径10mm・保温材20mm VE-ASH-20SK1

※アルミ三層管を曲げる際は、座屈防止材を必ず使用して下さい。

※面取器別売

⑥アルミ三層管部材セット (一般地用) 保温材10mm VE-ASH-BS1 (寒冷地用) 保温材20mm VE-ASH-BSK1

ワンタッチ継手×4 (ユニオン式、耐熱/パッキン付)

⑦アルミ三層管配管セット (保温材付) (一般地用) 内径10mm・保温材10mm VE-ASH-2-10A1 (2m) VE-ASH-3-10A1 (3m) VE-ASH-5-10A1 (5m)

(寒冷地用) 内径10mm・保温材20mm VE-ASH-2K-10A1 (2m) VE-ASH-3K-10A1 (3m) VE-ASH-5K-10A1 (5m)

ワンタッチ継手×4 (ユニオン式、耐熱/パッキン付)

※アルミ三層管を曲げる際は、座屈防止材を必ず使用して下さい。

⑧座屈防止材 UPSBI-PE10X3M

⑨面取器 (アルミ三層管用) UPBT-10

※⑦の切断面仕上げ用として必ず必要です。

⑩フッ素樹脂ホース配管セット (保温材付) 内径10mm・保温材10mm VE-FJH-3-10A (3m) VE-FJH-5-10A (5m)

継手×4 (耐熱/パッキン付)

継手用保温材×4

【注意】 露出している部分には遮光処理が必要です。(保温材部分は不要) ※1: 遮光テープは架橋ポリエチレン管には直接貼り付けできません。

■ヒートポンプユニット関連部材

△ 必要に応じて使用いただく部材 ※2: 納期1週間 ※3: 550Lタイプ用

No.	品名	部品番号	型式	希望小売価格	フルオート			オート		給湯専用	
					薄型	スリム	角	角	スリム	角	
①	置き台	50cm	495699	C-NZJ5-2	¥12,870 (税抜¥11,700)				△		
②	防雪屋根		883845	VE-BY-4520	¥14,740 (税抜¥13,400)				△		
③	高置台	50cm	885297	K-KHZ105G	¥37,950 (税抜¥34,500)				△		
④	高置台	80cm	885298	K-KHZ108G	¥50,600 (税抜¥46,000)				△ ※2		
⑤	高置台	100cm	885299	K-KHZ1010G	¥55,660 (税抜¥50,600)				△ ※2		
⑥	防雪カバー (寒冷地仕様専用)		884879	VE-BC-4530K	¥42,350 (税抜¥38,500)	—		△		—	△
⑦	風向調整板		884878	VE-FCB-4530	¥27,830 (税抜¥25,300)				△		
⑧	防雪架台 (高置台)	80cm	888863	GT-124B-A	¥61,600 (税抜¥56,000)	—		△ ※2 ※3		—	
⑨	防雪架台 (防雪屋根)		888864	GT-124B-B	¥36,300 (税抜¥33,000)	—		△ ※2 ※3		—	
⑩	防雪架台 (防雪板後・左)		888865	GT-124B-C	¥28,600 (税抜¥26,000)	—		△ ※2 ※3		—	
⑪	防雪カバー		887605	GT-127B	¥26,400 (税抜¥24,000)	—		△ ※2 ※3		—	
⑫	風向ガイド		884504	GT-137A	¥12,100 (税抜¥11,000)	—		△ ※2 ※3		—	
⑬	ファン保護ルーフ		884503	GT-134A	¥3,300 (税抜¥3,000)	—		△ ※2 ※3		—	

全タイプ対応 370L・460Lタイプ用

①置き台 C-NZJ5-2

②防雪屋根 VE-BY-4520

③高置台 K-KHZ105G

④高置台 K-KHZ108G (納期1週間)

⑤高置台 K-KHZ1010G (納期1週間)

⑥防雪カバー (寒冷地仕様専用) VE-BC-4530K

※防雪カバーを付ける場合は、ヒートポンプユニットを高置台に設置してください。

⑦風向調整板 VE-FCB-4530

室外機の排気の吹き出し方向を4方向(上・下・左・右)に変更できます。

【注意】 積雪がある場所では使用しないでください。防雪カバーとの併用はできません。

550Lタイプ用

⑧防雪架台 (高置台) (EHPE-724用) GT-124B-A

⑨防雪架台 (防雪屋根) (EHPE-724用) GT-124B-B

⑩防雪架台 (防雪板後・左) (EHPE-724用) GT-124B-C

⑪防雪カバー (EHPE-724用) GT-127B

⑫風向ガイド (EHPE-724用) GT-137A

⑬ファン保護ルーフ (EHPE-724用) GT-134A

【注意】 積雪がある場所では使用しないでください。

エコキュート別売部品

■追いだき接続構成部材

●必要部品 △必要に応じて使用いただく部品

No.	品名	部品番号	型式	希望小売価格	フルオート			オート	
					薄型	スリム	角	角	
①	一口循環口ペアチューブ用(ストレート)	888204	YJ-96	¥8,910(税抜¥8,100)	● 選択	-	-		
②	一口循環口ペアチューブ用(L字)	888205	YJ-96L	¥8,910(税抜¥8,100)					
③	一口循環口銅フレア接続用(ストレート)	888200	YJ-56	¥14,410(税抜¥13,100)					
④	一口循環口銅フレア接続用(L字)	888201	YJ-56L	¥14,410(税抜¥13,100)					
⑤	一口循環口架橋ポリエチレン管用(ストレート)	888206	YJ-96B	¥10,670(税抜¥9,700)					
⑥	一口循環口架橋ポリエチレン管用(L字)	888207	YJ-96BL	¥10,670(税抜¥9,700)					
⑦	循環アダプターペアチューブ用	968945	MB2-1-SF	¥35,640(税抜¥32,400)				△ 循環アダプター(マイクロバブル用) タッチパネルリモコンとセットでご使用ください。	-
⑧	循環アダプターペアチューブ用	968946	MB2-1-FL	¥35,640(税抜¥32,400)					
⑨	循環アダプターペアチューブ用	968947	MB2-1-FR	¥35,640(税抜¥32,400)					
⑩	循環アダプター架橋ポリエチレン管用	968948	MB2-1-JS	¥35,640(税抜¥32,400)					
⑪	循環アダプター架橋ポリエチレン管用	968949	MB2-1-JL	¥35,640(税抜¥32,400)					
⑫	循環アダプター架橋ポリエチレン管用	968950	MB2-1-JR	¥35,640(税抜¥32,400)					
⑬	屋外吸気配管セット	968939	OKH-MB	¥12,870(税抜¥11,700)				△	
⑭	浴そうアダプター(ストレート)	193655	YD-11	¥7,700(税抜¥7,000)	-	● 選択	-		
⑮	浴そうアダプター(L字)	193656	YD-11L	¥7,700(税抜¥7,000)					
⑯	高温水遮断装置付浴そうアダプター(ストレート)	193657	YD-21	¥15,290(税抜¥13,900)					
⑰	高温水遮断装置付浴そうアダプター(L字)	193658	YD-21L	¥15,290(税抜¥13,900)					
⑱	銅管ウケ付部品セット(φ12.7)	804206	YJB-CP-3/8	¥2,090(税抜¥1,900)		△			
⑲	樹脂管接続部品セット(φ10)	804205	YJB-PP-10	¥3,740(税抜¥3,400)			△		
⑳	ペアチューブ	887759	STW-YJ-30cm	¥5,830(税抜¥5,300)	△		△ (1本)		
		887760	STW-YJ-50cm	¥6,380(税抜¥5,800)					
		887761	STW-YJ-1m	¥6,820(税抜¥6,200)					
		887762	STW-YJ-1.5m	¥7,920(税抜¥7,200)					
		887763	STW-YJ-2m	¥9,130(税抜¥8,300)					
		887764	STW-YJ-3m	¥11,000(税抜¥10,000)					
㉑	スマートホース(20m)	887758	CSH-20	¥62,040(税抜¥56,400)					
㉒	スマートホース接続部品セット	850824	YJB-HB-15	¥3,630(税抜¥3,300)		△			
㉓	スマートホース接続部品セットL	810799	YJB-HB-15-L	¥4,840(税抜¥4,400)			△		
㉔	架橋ポリエチレン管(シングル)	336130	VH-PE10A-80	¥29,040(税抜¥26,400)		△			
㉕	保温付ペア管(50m)	336221	PET10A-HZ-50	¥49,940(税抜¥45,400)		△	-		
㉖	遮光テープ(幅50mm×長さ20m)	810668	CST-20	¥5,280(税抜¥4,800)					
㉗	遮熱管(50m)	336169	CU2-14	¥11,880(税抜¥10,800)					
㉘	化粧カバー(循環口ふさぎ板)	801850	GT-M	¥3,080(税抜¥2,800)		△			
		806223	GT-L	¥3,740(税抜¥3,400)					

ペアチューブ用一口循環口		銅フレア接続用一口循環口		架橋ポリエチレン管用一口循環口	
① 一口循環口(ストレート) YJ-96 接続口径 G1/2	② 一口循環口(L字タイプ) YJ-96L 接続口径 G1/2	③ 一口循環口(ストレート) YJ-56 1/2"袋ナット×4 1/2"フレアニップル×4	④ 一口循環口(L字タイプ) YJ-56L 1/2"袋ナット×4 フレアナット×4	⑤ 一口循環口(ストレート) YJ-96B	⑥ 一口循環口(L字タイプ) YJ-96BL
<p>マイクロバブル用 循環アダプターMB2-1 吸気フィルターセットφ4×3mホース付 ※浴そうによっては取付けできない場合があります。詳しくは弊社までお問い合わせください。</p>					
ペアチューブ用			架橋ポリエチレン管用(※給湯器側接続に⑨接続部品セットが必要です。)		
⑦ 循環アダプター MB2-1-SF	⑧ 循環アダプターMB2-1-FL 樹脂管φ4接続	⑨ 循環アダプター MB2-1-FR 樹脂管φ4接続	⑩ 循環アダプター MB2-1-JS 樹脂管φ4接続	⑪ 循環アダプター MB2-1-JL 樹脂管φ10接続	⑫ 循環アダプター MB2-1-JR 樹脂管φ10接続
⑭ 浴そうアダプター(ストレート) YD-11	⑮ 浴そうアダプター(L字タイプ) YD-11L	⑯ 高温水遮断装置付浴そうアダプター(ストレート) YD-21	⑰ 高温水遮断装置付浴そうアダプター(L字タイプ) YD-21L	⑬ マイクロバブル関連 屋外吸気配管セット OKH-MB	
⑱ 銅管ウケ付部品セット(φ12.7) YJB-CP-3/8	⑲ 樹脂管接続部品セット(φ10) YJB-PP-10	⑳ ペアチューブ STW-YJ 30cm・STW-YJ 50cm STW-YJ 1m・STW-YJ 1.5m STW-YJ 2m・STW-YJ 3m	㉑ スマートホース CSH-20(20m)	㉒ スマートホース接続部品セット YJB-HB-15	㉓ スマートホース接続部品セットL YJB-HB-15-L
㉔ 架橋ポリエチレン管(樹脂管・10A×80m) VH-PE10A-80	㉕ 保温付ペア管(50m) PET10A-HZ-50	㉖ 遮光テープ ※1(幅50mm×長さ20m) CST-20	㉗ 遮熱管(50m) CU2-14	㉘ 化粧カバー(循環口ふさぎ板) GT-M 200角 GT-L 300角	




注意 露出している部分には遮光処理が必要です。(保温材部分は不要) ※1: 遮光テープは架橋ポリエチレン管には直接貼り付けできません。

エコキュート別売部品

■ その他構成部材

● 必要部品 △ 必要に応じて使用いただく部品

No.	品名	部品番号	型式	希望小売価格	フルオート			オート		給湯専用	
					薄型	スリム	角	角	スリム	角	
①	増設リモコン	888336	CMR-3311SV	¥27,500 (税抜¥25,000)	△						
②	リモコンコード (2心) (台所・増設リモコン用)	960645	RK-3P-5 (5m)	¥2,090 (税抜¥1,900)							
		960646	RK-3P-8 (8m)	¥2,860 (税抜¥2,600)	● 選択					● 選択	
		960643	RK-3P-15 (15m)	¥4,730 (税抜¥4,300)							
		960644	RK-3P-20 (20m)	¥6,380 (税抜¥5,800)							
③	リモコンコード (2心) (浴室リモコン用)	960714	KFR-3P-5 (5m)	¥2,090 (税抜¥1,900)							
		960715	KFR-3P-8 (8m)	¥2,860 (税抜¥2,600)	● 選択						
		960717	KFR-3P-15 (15m)	¥4,730 (税抜¥4,300)							
④	リモコンパイプセット	968678	RPS-1	¥1,980 (税抜¥1,800)	△					-	
⑤	アース棒	870251	B-3	¥3,300 (税抜¥3,000)	● 戸建て住宅必要						
⑥	脚部カバー	(ET-5505B用)	889248	VE-KC-55B1	¥23,100 (税抜¥21,000)	-	△				-
		(ET-4605C用)	889249	VE-KC-46C1	¥20,900 (税抜¥19,000)	△					-
		(ET-3705C用)	889250	VE-KC-37C1	¥20,900 (税抜¥19,000)	△					-
		(ET-□□05Aシリーズ用)	889251	VE-KC-A1	¥16,500 (税抜¥15,000)	-	△			△	-
		(ET-□□05Bシリーズ用)	889252	VE-KC-3746B1	¥16,500 (税抜¥15,000)	-			△	-	△
⑦	アンカーボルトセット	4本入	883663	VE-AB-4	¥3,960 (税抜¥3,600)	-					△
		5本入	883758	VE-AB-5	¥4,620 (税抜¥4,200)	△					-
⑧	上部振れ止め金具	(ET-4605C用)	888353	VE-TB-46C	¥10,230 (税抜¥9,300)	△					-
		(ET-3705C用)	888352	VE-TB-37C	¥8,250 (税抜¥7,500)	△					-
		(ET-□□05A・Bシリーズ用)	888351	VE-TB-AB	¥2,200 (税抜¥2,000)	-					△
⑨	脚固定金具	2セット入	883761	VE-KK-2	¥5,280 (税抜¥4,800)	-					△
⑩	木質床固定金具		888358	VE-MYK-4	¥26,400 (税抜¥24,000)	-					△ ※寒冷地域で屋内に貯湯ユニットを設置する場合に使用します。
⑪	かさ上げ金具	4個入	888120	VE-KAK-1	¥21,340 (税抜¥19,400)	-					△
⑫	ドレンエルボセット		939220	VE-DE-2	¥3,960 (税抜¥3,600)	-					△
⑬	樹脂製置台		889254	NRB-400IV	¥2,090/個 (税抜¥1,900/個)						△ (2個)
⑭	配管洗浄剤	500g入 (1回分)	910043		¥2,860 (税抜¥2,600)	△					-
⑮	凍結防止器 (エコフィットヒーター)	883730	EFH0.5 (0.5m, 3.8W)	¥8,910 (税抜¥8,100)	△ ※凍結のおそれがある地域で、給水・出湯・ふる配管に樹脂管を使用している場合に推奨します。						
		883731	EFH0.75 (0.75m, 5.6W)	¥9,350 (税抜¥8,500)							
		883732	EFH1 (1m, 7.5W)	¥9,900 (税抜¥9,000)							
		883733	EFH1.5 (1.5m, 11.3W)	¥10,890 (税抜¥9,900)							
		883734	EFH2 (2m, 15W)	¥11,880 (税抜¥10,800)							
⑯	HEMS基板セット		885598	VE-KS-1	¥24,200 (税抜¥22,000)	△					
⑰	砂こし器	(井戸水対応用)	946632	SFP2-25	¥23,320 (税抜¥21,200)	-	△	-			△
⑱	砂こし器	(井戸水対応用)	946646	SFS2-25 [受発注品]	¥70,070 (税抜¥63,700)	-	△	-			△
⑲	簡易水質検査セット	5セット入	946519		¥4,400 (税抜¥4,000)	-	△	-			△
⑳	負圧弁付自動空気抜き弁 (1/2B)		947221		¥20,900 (税抜¥19,000)	● 階下給湯の場合必要					
㉑	ソーラーお湯はりユニット		889539	SWEH-01	¥69,300 (税抜¥63,000)	-	△			-	

① 増設リモコン CMR-3311SV 	② リモコンコード (台所・増設リモコン用) RK-3P (2心) 5m・8m・15m・20m 	③ リモコンコード (浴室リモコン用) KFR-3P (2心) 5m・8m・15m・20m 	④ リモコンパイプセット RPS-1 	⑤ アース棒 B-3 	⑥ 脚部カバー VE-KC-55B1 VE-KC-46C1 VE-KC-37C1 VE-KC-A1 VE-KC-3746B1 VE-KC-46B1H ※写真はVE-KC-3746B1 
⑦ アンカーボルト (拡張式) (脚部固定用) (ステンレス製) VE-AB-4 (4本入) VE-AB-5 (5本入) ねじ: M12 	⑧ 上部振れ止め金具 (ET-4605C用) VE-TB-46C (ET-3705C用) VE-TB-37C (ET-□□05A・B用) VE-TB-AB 	⑨ 脚固定金具 (2セット入) VE-KK-2 	⑩ 木質床固定金具 VE-MYK-4 固定金具×4 ナット (M12) ×4 皿木ネジ (5.1×50) ×32 		
⑪ かさ上げ金具 (集合住宅設置用) VE-KAK-1 (4個入) 	⑫ ドレンエルボセット VE-DE-2 	⑬ 樹脂製置台 NRB-400IV ※2個必要 	⑭ 配管洗浄剤 500g入 (1回分) 	⑮ 凍結防止器 (エコフィットヒーター) EFH0.5 EFH0.75 EFH1 EFH1.5 EFH2 	
⑯ HEMS基板セット VE-KS-1 (無線LAN対応リモコンを使用し、無線LANでインターネットに接続する場合は不要です) 	⑰ 砂こし器 SFP2-25 	⑱ 砂こし器 SFS2-25 [受発注品] 	⑲ 簡易水質検査セット (5セット入) ● 標準色シート (全硬度、pH) 各1枚 ● バックテスト (全硬度用) 5本入 ● バックテスト (pH用) 5本入 ● 水質検査報告書 5枚 ● 説明書他 全硬度用 ×5 pH用 ×5 	⑳ 負圧弁付自動空気抜き弁 (1/2B) 	㉑ ソーラーお湯はりユニット 基板ユニット お湯はりユニット 

電気温水器(ヒーター式)別売部品

■追いだき接続構成部材

●必要部品 △必要に応じて使用いただく部品

No.	品名	部品番号	型式	希望小売価格	フルオートタイプ		オートタイプ	
					DO-3713GPXH	DO-4613GPXH	DO-3713GPAH	DO-4613GPAH
①	一口循環口(ストレート)	888204	YJ-96	¥8,910(税抜¥8,100)	● 選択			
②	一口循環口(L字)	888205	YJ-96L	¥8,910(税抜¥8,100)				
③	一口循環口架橋ポリエチレン管用(ストレート)	888206	YJ-96B	¥10,670(税抜¥9,700)				
④	一口循環口架橋ポリエチレン管用(L字)	888207	YJ-96BL	¥10,670(税抜¥9,700)				
⑤	浴そうアダプター(ストレート)	193655	YD-11	¥7,700(税抜¥7,000)	-		● 選択	
⑥	浴そうアダプター(L字)	193656	YD-11L	¥7,700(税抜¥7,000)				
⑦	高温水遮断装置付 浴そうアダプター(ストレート)	193657	YD-21	¥15,290(税抜¥13,900)				
⑧	高温水遮断装置付 浴そうアダプター(L字)	193658	YD-21L	¥15,290(税抜¥13,900)				
⑨	銅管口ウ付部品セット(φ12.7)	804206	YJB-CP-3/8	¥2,090(税抜¥1,900)			△	
⑩	樹脂管接続部品セット(φ10)	804205	YJB-PP-10	¥3,740(税抜¥3,400)			△	
⑪	ペアチューブ	887759	STW-YJ-30cm	¥5,830(税抜¥5,300)	△			△ (1本)
		887760	STW-YJ-50cm	¥6,380(税抜¥5,800)				
		887761	STW-YJ-1m	¥6,820(税抜¥6,200)				
		887762	STW-YJ-1.5m	¥7,920(税抜¥7,200)				
		887763	STW-YJ-2m	¥9,130(税抜¥8,300)				
⑫	スマートホース(20m)	887758	CSH-20	¥62,040(税抜¥56,400)				
⑬	スマートホース接続部品セット	850824	YJB-HB-15	¥3,630(税抜¥3,300)			△	
⑭	スマートホース接続部品セットL	810799	YJB-HB-15-L	¥4,840(税抜¥4,400)			△	
⑮	架橋ポリエチレン管(シングル)	336130	VH-PE10A-80	¥29,040(税抜¥26,400)			△	
⑯	保温付ペア管(50m)	336221	PET10A-HZ-50	¥49,940(税抜¥45,400)		△		-
⑰	遮光テープ(幅50mm×長さ20m)	810668	CST-20	¥5,280(税抜¥4,800)			△	
⑱	遮熱管(50m)	336169	CU2-14	¥11,880(税抜¥10,800)			△	
⑲	化粧カバー(循環口ふさぎ板)	801850	GT-M(200角)	¥3,080(税抜¥2,800)			△	
		806223	GT-L(300角)	¥3,740(税抜¥3,400)			△	

①一口循環口(ストレート) YJ-96 接続口径G1/2	②一口循環口(L字タイプ) YJ-96L 接続口径G1/2	③一口循環口架橋ポリエチレン管用(ストレート) YJ-96B	④一口循環口架橋ポリエチレン管用(L字タイプ) YJ-96BL	⑤浴そうアダプター(ストレート) YD-11	⑥浴そうアダプター(L字タイプ) YD-11L
⑦高温水遮断装置付 浴そうアダプター(ストレート) YD-21	⑧高温水遮断装置付 浴そうアダプター(L字タイプ) YD-21L	⑨銅管口ウ付部品セット(φ12.7) YJB-CP-3/8 1/2"×φ12.7×4 1/2"パッキン×4	⑩樹脂管接続部品セット(φ10) YJB-PP-10 1/2"×10A×4 1/2"パッキン×4 ピンバンド×4	⑪ペアチューブ STW-YJ 30cm・STW-YJ 50cm STW-YJ 1m・STW-YJ 1.5m STW-YJ 2m・STW-YJ 3m ※給湯・給水配管には使用不可 ※フレキシブル、パッキン付	⑫スマートホース CSH-20(20m)
⑬スマートホース接続部品セット YJB-HB-15 1/2"パッキン×4 ピンバンド×4 1/2"袋ナット付 タケノコ×4	⑭スマートホース接続部品セットL YJB-HB-15-L 1/2"パッキン×4 ピンバンド×4 1/2"袋ナット付 タケノコ型×4	⑮架橋ポリエチレン管(樹脂管・10A×80m) VH-PE10A-80	⑯保温付ペア管(50m) PET10A-HZ-50	⑰遮光テープ ※1(幅50mm×長さ20m) CST-20	⑱化粧カバー(循環口ふさぎ板) GT-M・GT-L ※イラストはGT-M

注意 露出している部分には遮光処理が必要です。(保温材部分は不要) ※1: 遮光テープは架橋ポリエチレン管には直接貼り付けできません。

■リモコン関連

No.	品名	部品番号	型式	希望小売価格	フルオートタイプ		オートタイプ		給湯専用				
					DO-3713GPXH	DO-4613GPXH	DO-3713GPAH	DO-4613GPAH	DO-4613GPXH	DO-4613GPL	DO-3713GPL	DO-3013GPL	DO-3713DO-4613
①	音声台所リモコン	888635	CMR-3309V	¥22,000(税抜¥20,000)								△	
②	増設リモコン	888336	CMR-3311SV	¥27,500(税抜¥25,000)				△					
③	台所・増設リモコンコード(2心)	960645	RK-3P-5(5m)	¥2,090(税抜¥1,900)	● 選択				△ 選択				
		960646	RK-3P-8(8m)	¥2,860(税抜¥2,600)									
		960643	RK-3P-15(15m)	¥4,730(税抜¥4,400)									
		960644	RK-3P-20(20m)	¥6,380(税抜¥5,800)									
④	浴室リモコンコード(2心)	960714	KFR-3P-5(5m)	¥2,090(税抜¥1,900)	● 選択								
		960715	KFR-3P-8(8m)	¥2,860(税抜¥2,600)									
		960717	KFR-3P-15(15m)	¥4,730(税抜¥4,400)									
⑤	リモコンパイプセット	882336	KFR-3P-20(20m)	¥6,380(税抜¥5,800)									
		968678	RPS-1	¥1,980(税抜¥1,800)		△							

①音声台所リモコン CMR-3309V (DO-3013GPL・DO-3713GPL・DO-4613GPL用 及び丸型タイプ)	②増設リモコン CMR-3311SV	③台所・増設リモコンコード RK-3P(2心) 5m・8m・15m・20m	④浴室リモコンコード KFR-3P(2心) 5m・8m・15m・20m	⑤リモコンパイプセット RPS-1
---	--------------------	---------------------------------------	-------------------------------------	-------------------

電気温水器(ヒーター式)別売部品

■ その他構成部品

● 必要部品 △ 必要に応じて使用いただく部品

No.	品名	部品番号	型式	希望小売価格	フルオートタイプ					オートタイプ					給湯専用					
					DO-3713 GPXH	DO-4613 GPXH	DO-3713 GPAH	DO-4613 GPAH	DO-4613 GPTH	DO-4613 GPL	DO-3713 GPL	DO-3013 GPL	DO-3713 DO-4613							
①	減圧弁(3/4B)(内蔵タイプを除く)	807922	BG-1	¥19,360(税抜¥17,600)															●	
②	逃し弁(3/4B)(内蔵タイプを除く)	800110	BA-1	¥9,900(税抜¥9,000)															●	
③	負圧作動付き逃し弁(3/4B)(内蔵タイプを除く)	937913	VE-AA-VS	¥15,840(税抜¥14,400)															選択	
④	真空破壊弁(1/2B)(高温水用)	800791	VB14	¥26,070(税抜¥23,700)															△	
⑤	空気抜き弁(3/4B)	943309	AV2031ZB	¥7,700(税抜¥7,000)															△	
⑥	インサートバルソケ(3/4B)	801755	VS-20	¥3,520(税抜¥3,200)																
⑦	水栓ソケット(3/4B)	801756	S-20	¥1,210(税抜¥1,100)																
⑧	給水・給湯絶縁パイプ(3/4B・0.5m×1本)*1	936180	GT-61□	¥3,960(税抜¥3,600)					△(2本)										-	
⑨	給水・給湯絶縁パイプ(3/4B 1m・0.5m各1)*1	790699		¥6,050(税抜¥5,500)					-										△	
⑩	給水・給湯絶縁パイプ(3/4B・0.5m×2本)*1	806208	GS-2	¥4,730(税抜¥4,300)					△										-	
⑪	ふる配管用絶縁パイプ(1/2B・0.5m×2本)	938254		¥2,640(税抜¥2,400)					△											
⑫	水栓ソケット(1/2B)	938255		¥1,210(税抜¥1,100)					△											
⑬	ホッパー	936181	GT-70□	¥2,420(税抜¥2,200)															△	
⑭	転倒防止金具	882663	VE-TB-4575	¥23,980(税抜¥21,800)															△	
⑮	ドレンエルボセット	190001	VE-DE-1	¥28,820(税抜¥26,200)															△	
⑯	ドレンエルボセット	939220	VE-DE-2	¥3,960(税抜¥3,600)						△									-	
⑰	漏水検知セット	888674	VE-RSK-1	¥33,000(税抜¥30,000)						△										
		888675	VE-RSK-2									△							-	
		888676	VE-RSK-3																△	-
⑱	脚固定金具	2セット入	883761	VE-KK-2	¥5,280(税抜¥4,800)															
⑲	木質床固定金具*2	3個入	888359	VE-MYK-3	¥21,120(税抜¥19,200)														△	
		4個入	888358	VE-MYK-4	¥26,400(税抜¥24,000)															-
⑳	かさ上げ金具	4個入	888120	VE-KAK-1	¥21,340(税抜¥19,400)														-	
㉑	アース棒		870251	B-3	¥3,300(税抜¥3,000)														●戸建て住宅必要	
㉒	脚部カバー		883980	VE-KC-3710	¥15,950(税抜¥14,500)														-	
			888673	VE-KC-3013	¥14,520(税抜¥13,200)														△	-
㉓	配管カバー		883982	VE-HC-3710	¥8,690(税抜¥7,900)														-	
㉔	アンカーボルトセット (拡張式・脚部固定用)	3本入	883662	VE-AB-3	¥3,190(税抜¥2,900)														△	
		4本入	883663	VE-AB-4	¥3,960(税抜¥3,600)														-	
㉕	上部振れ止め金具		888351	VE-TB-AB	¥2,200(税抜¥2,000)														-	
㉖	電源延長セット		884043	VE-DGE-270	¥5,940(税抜¥5,400)														△	
㉗	凍結防止器(エコフィットヒーター)		883730	EFH0.5(0.5m, 3.8W)	¥8,910(税抜¥8,100)															
			883731	EFH0.75(0.75m, 5.6W)	¥9,350(税抜¥8,500)															
			883732	EFH1(1m, 7.5W)	¥9,900(税抜¥9,000)															
			883733	EFH1.5(1.5m, 11.3W)	¥10,890(税抜¥9,900)															
			883734	EFH2(2m, 15W)	¥11,880(税抜¥10,800)															
㉘	負圧弁付自動空気抜き弁(1/2B)		947221		¥20,900(税抜¥19,000)														●階下給湯の場合必要	

*1:銅管など金属配管を使用する場合は、配管途中に絶縁パイプの使用をおすすめします。 *2:寒冷地域で屋内に本体を設置する場合に使用します。

① 減圧弁 (3/4B) 80kPa	② 逃し弁 (3/4B) 95kPa	③ 負圧作動付き 逃し弁(3/4B) VE-AA-VS	④ 真空破壊弁 (1/2B) (高温水用)	⑤ 空気抜き弁 (3/4B)	⑥ インサート バルソケ (3/4B) VS-20	⑦ 水栓ソケット (3/4B) S-20	⑧ 給水・ 給湯絶縁パイプ (3/4B 0.5m) GT-61□	⑨ 給水・給湯 絶縁パイプ (3/4B 1m・ 0.5m各1)	⑩ 給水・給湯 絶縁パイプ (3/4B 0.5m×2本) GS-2
⑪ ふる配管用 絶縁パイプ (1/2B・0.5m×2本)	⑫ 水栓 ソケット (1/2B)	⑬ ホッパー (丸型温水器専用) GT-70□	⑭ 転倒防止金具 VE-TB-4575	⑮ ドレンエルボセット VE-DE-1	⑯ ドレンエルボセット VE-DE-2	⑰ 漏水検知セット VE-RSK-1 VE-RSK-2 VE-RSK-3	⑱ 脚固定金具 VE-KK-2 (2セット入)		
⑲ 木質床固定金具 VE-MYK-3(3個入) VE-MYK-4(4個入)	⑳ かさ上げ金具 (集合住宅設置用) VE-KAK-1 (4個入)	㉑ アース棒 B-3	㉒ 脚部カバー VE-KC-3710 VE-KC-3013	㉔ アンカーボルト (拡張式・脚部固定用) (ステンレス製) VE-AB-3(3本入) VE-AB-4(4本入)	㉕ 上部振れ止め金具 VE-TB-AB	㉖ 電源延長セット VE-DGE-270	㉗ 凍結防止器(エコフィットヒーター) EFH0.5 EFH0.75 EFH1 EFH1.5 EFH2	㉘ 負圧弁付 自動空気抜き弁 (1/2B)	
⑲ ナット(M12) ×3[4] 固定金具×3[4] ×3[4]		⑳ 皿木ネジ(5.1×50)×24[32] []はVE-MYK-4の個数		㉒ ※写真はVE-KC-3710		㉔ ねじ:M12		㉖ 樹脂配管専用	

炎を出さずに、煮込みから強火調理までゆとりの火力。キッチンライフに夢ふくらみます。

A10シリーズ **3口IH** **NEW**



[720162]
CS-A106-S
トッププレート:60cm
希望小売価格
¥484,000(税抜¥440,000)

(主な機能) ■かきまぜ加熱
■端まで加熱
■フライパン適温調理



[720161]
CS-A107-S
トッププレート:75cm
希望小売価格
¥506,000(税抜¥460,000)

(主な機能) ■スマートトッププレート
■おいしくクリーニング
■揚げ物機能

ヒーター種類

2.0kW IH
3.2kW IH
3.2kW IH

3口IH

A8シリーズ **3口IH** **NEW**



[720164]
CS-A86-S
トッププレート:60cm
希望小売価格
¥396,000(税抜¥360,000)

(主な機能) ■フライパン適温調理
■スマートトッププレート
■おいしくクリーニング



[720163]
CS-A87-S
トッププレート:75cm
希望小売価格
¥418,000(税抜¥380,000)

(主な機能) ■揚げ物機能
■レンジフード無線連動
■水無し両面自動焼き

ヒーター種類

2.0kW IH
3.2kW IH
3.2kW IH

3口IH

※天ぷら鍋同梱

G321Mシリーズ **2口IH+ラジエント** **NEW**



[720165]
CS-G321MS
トッププレート:60cm
希望小売価格
¥326,700(税抜¥297,000)

(主な機能) ■火力3.0kW
■揚げ物少量油対応



[720166]
CS-G321M
トッププレート:60cm
希望小売価格
¥304,700(税抜¥277,000)

(主な機能) ■左右IH同時使用可
■水無し両面自動焼き

ヒーター種類

1.2kW RH
3kW IH
3kW IH

2口IH
+ラジエント

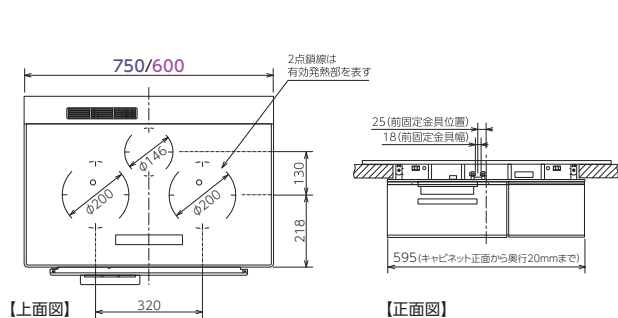
別売品 [747785]
●専用天ぷら鍋 **CS-T22**
¥4,070(税抜¥3,700)

■火加減ワッカリサイン

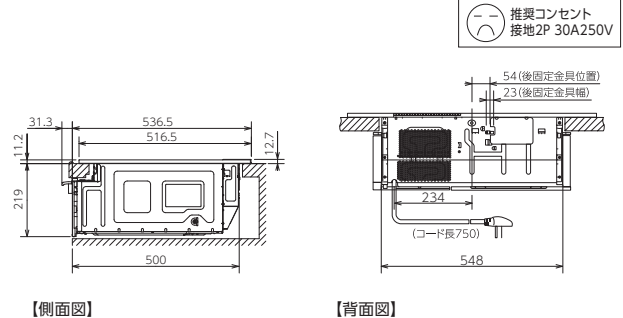


寸法図 (IHクッキングヒーター、ワイドIHクッキングヒーター) (単位:mm)

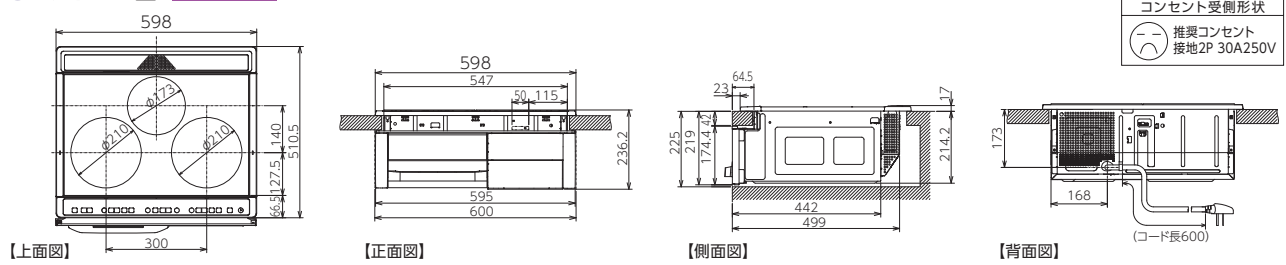
●ビルトイン型 **75cmワイドトップ** CS-A107-S, CS-A87-S



●ビルトイン型 **60cmトップ** CS-A106-S, CS-A86-S



●ビルトイン型 **60cmトップ** CS-G321M, CS-G321MS



ウルトラハイパワースターリングヒーター
井戸水対応
プレミアム
スタンダード
エコキュート
減災対応
エコキュート
おひさまエコキュート
電気温水器
IHクッキングヒーター

ウルトラハイインパルス機能搭載

井戸水対応

プレミアム

スタンダード

減災対応

エコキュート

電気温水器

IHクッキングヒーター

別売部品

●ビルトイン型 3口設置枠

幅60cmタイプ用 CS-ZWAKU60[720109]
希望小売価格 **¥27,280** (税抜¥24,800)

幅75cmタイプ用 CS-ZWAKU75[720111]
希望小売価格 **¥29,040** (税抜¥26,400)



写真は
CS-ZWAKU60

■専用隙間かくし下ルーバー (ビルトイン型専用) **NEW**

シリーズ名	キャビネット隙間	色	部品番号	型名	希望小売価格	外形寸法(幅×奥行×高さ)
A10, A8シリーズ	27mmに対応	シルバー	720171	CS-ZUA27-S	¥6,600 (税抜¥6,000)	595×19×16.8mm
	52mmに対応	シルバー	720172	CS-ZUA52-S	¥7,260 (税抜¥6,600)	595×19×41.8mm
G321Mシリーズ	30mmに対応	グレー	720134	CS-ZU12M25	¥4,840 (税抜¥4,400)	595×45×20.5mm
	55mmに対応	グレー	720135	CS-ZU12M50	¥4,840 (税抜¥4,400)	595×45×45.5mm

■専用隙間かくし上ルーバー (ビルトイン型専用) **NEW**

シリーズ名	キャビネット隙間	色	部品番号	型名	希望小売価格	外形寸法(幅×奥行×高さ)
A10, A8, G321Mシリーズ	21mmに対応	シルバー	720136	CS-ZTM10 *	¥4,620 (税抜¥4,200)	595×43×16mm

※付属の上ルーバーを外した状態で21mm以上の隙間がある場合に使用します。取付けは付属の上ルーバーを外して隙間かくし上ルーバーを取付けます。キャビネットの隙間が11mmの場合、付属の上ルーバーを取付けます。

設置時の注意事項

■IHクッキングヒーター設置について

IHクッキングヒーターを設置するには、200Vの配線工事が必要です。詳しくは電気工事店にご相談ください。


■集合住宅での設置について

集合住宅では全体の電気容量の関係で200V工事が行えない場合がありますので、管理組合、管理会社などにご確認ください。

■ガス製品からのお取り替えについて

ガス機器から取り替える場合、ガス事業者に連絡しないでガス工作物(ガス配管、ガスメーター、ガス栓など)を無断で撤去することは、法令により規制されています。事前にガス事業者へ連絡してください。また、閉栓はガス事業者に依頼してください。

※電気工事は、「電気設備技術基準」、「内線規定」に基づき必ず電気工事士の有資格者が施工してください。

 安全に関する ご注意!	<ul style="list-style-type: none"> ●ご使用前に取扱説明書をよくお読みの上、正しくお使いください。 ●心臓ペースメーカーをお使いの方は専門医とご相談の上、ご使用ください。 ●電源は定格電力以上のアース付きのコンセントに直接接続してお使いください。火災の原因となります。
--	--

※市販の鍋をお求めになるときは財団法人「製品安全協会」の   マークのある鍋をおすすめします。

長府製作所延長保証制度 (有償) のご案内

標準保証 (メーカー保証)

エコキュート・おひさまエコキュート・電気温水器・IHクッキングヒーターは1年間の無償保証を行っています。

なお、エコキュート・おひさまエコキュートの貯湯タンクは5年間、冷媒回路は3年間、電気温水器の貯湯タンクは5年間、ヒーターは3年間無償保証です。

長府製作所延長保証制度 (有償)

保証料をご負担いただくと修理費が無料になります。

- 対象製品 / エコキュート・おひさまエコキュート・電気温水器・IHクッキングヒーター
- 保証期間 / 機器設置日から5年・8年・10年間 (メーカー保証期間含む) の長期保証
- 保証内容 / 延長保証期間中に対象商品が故障した場合の修理費用 (技術料・部品代・出張料) が無料。
- お申込有効期間 / 機器設置日から6ヶ月以内。

本カタログ掲載商品は
全て延長保証制度対象商品です。

延長保証料金^{※1}

保証期間	5年	8年	10年
エコキュート ^{※2} おひさまエコキュート	¥9,900 (税抜¥9,000)	¥24,200 (税抜¥22,000)	¥29,700 (税抜¥27,000)
電気温水器	¥8,800 (税抜¥8,000)	¥14,300 (税抜¥13,000)	¥18,700 (税抜¥17,000)
IHクッキングヒーター	¥3,630 (税抜¥3,300)	¥7,700 (税抜¥7,000)	¥11,220 (税抜¥10,200)

延長保証対象期間

設置	1年	5年	8年	10年
5年保証	メーカー保証	延長保証期間	通常の有料修理	
8年保証	メーカー保証	延長保証期間		通常の有料修理
10年保証	メーカー保証	延長保証期間		

※1: 一般家庭での通常使用状況下における故障が本保証の対象です。詳しくは、ホームページの「長府製作所延長保証制度保証規定」をご参照ください。

※2: 井戸水対応機種の場合、延長保証加入時にメーカーが定める水質基準を満たしている場合でも、故障が水質に起因する場合には保証対象とはなりません。

●2026年6月現在 (保証内容・保証料は変更する場合がありますのでご注意ください)

エコキュート・おひさまエコキュート(ヒートポンプ式)・電気温水器(ヒーター式)に関するご注意。 全機種共通

- 使用する水について
[井戸水対応モデル以外]水道水を使用してください。
水質によっては、タンク、減圧弁、逆止弁、熱交換器等の寿命が通常より短くなる場合があります。特に、温泉水、地下水、井戸水を使用した場合、通常の寿命は保証しかねます。(不具合等が発生した場合、無償保証はできません。)また、水道水であっても、塩分、石灰分、その他の不純物が使用水に含まれていたり、酸性水質の地域では使用をさげてください。水質が原因の故障(析出物によるつまり、腐食による水漏れ等)は保証期間内でも有料修理となります。
- [井戸水対応モデル]水道水、または弊社の水質基準を満たした井戸水を使用してください。
温泉水・弊社の水質基準に適合しない水を使用した場合、または機器を設置する前に水質検査を行い、弊社の水質基準を満たしていることを確認した証明書(水質検査報告書)がない場合、水質が原因の故障は保証期間内でも有料修理となります。
弊社の水質基準は析出物(炭酸カルシウムなど)によるつまりに対する基準ですので、析出物以外の水質が原因の故障(腐食による水漏れ等)は保証期間内でも有料修理となります。
- 排水(湯)は浄化槽へ導かないでください。腐食性ガス等で機器が著しく腐食されます。
- 浴そうや洗面台が水中の銅イオンと脂肪分(湯垢)により青く変色することがありますが人体に害はありません。日頃から湯垢などが残らないようお手入れするとともに、万が一着色した場合はフレンジャー(強くすると傷になる場合があります)やアンモニア水(10%溶液)等でふき取ってください。
- 入浴剤については、給湯専用・オートタイプは使用可能です。(ecoと)フルオートタイプについては次の入浴剤は使用しないでください。(機器故障の原因になります。)推奨品以外の発泡するタイプやイオウ、酸、アルカリ、塩分を含んだもの、お湯がにごるタイプ、バスバブル、パウダー配合タイプ、ミルク成分配合や、とろみ系、生薬(葉、茎など固形のもの)など固形物が多すぎるタイプ(入浴剤の使用説明書もよくご確認ください。また、複数の入浴剤は同時に使わないでください。)
- 強いだき機能付きのエコキュート・おひさまエコキュート・電気温水器が取り付け可能な浴そうの大きさは400リットルまでです。
- 給水圧力は、高圧/パワータイプ300kPa以上、高圧タイプ200kPa以上、電気温水器標準圧力タイプは100kPa以上を確保してください。(上限750kPa)
- 高圧力タイプの電気温水器は上水道用です。
- タンク内のお湯は加熱により少しずつ冷めます。
- 給湯栓及び浴そう循環口からの出湯温度は、配管からの加熱により、設定温度より低めになることがあります。
- 残湯量表示が点灯してもタンク内の温度が低い場合は、[凍りだき不可表示]が点滅し凍りだきできません。
- 沸かし上げ時タンクに入浴などでお湯を使用した場合、設定温度まで沸かし上げずらい原因は湯量不足の原因になる場合があります。
- 混合水栓は必ず逆止弁付きを使用してください。逆止弁のついていない混合水栓を使用した場合、沸かし上げ中に逃し弁より排出される場合があります。
- シングルレバー式混合水栓及び手元ストッパー、マッシャー・ジャワーなどのシャワーヘッドを使用すると、出湯量が少なくなることがあります。
- 浴室、シャワー、台所、洗面所などで2か所以上同時にお湯を使用すると、出湯量が少なくなることがあります。
- ウォーターハンマー現象が発生する場合は、水撃防止装置を取付けてください。

- 船舶、車両へ搭載すると、振動や揺れにより機器が故障するおそれがありますので、据付けしないでください。
- 時間帯別電気契約の種類によって、時間帯と電気料金単価が異なります。
- 太陽熱温水器との接続はできません。(指定機種は、ソーラーお湯はりユニットを使用することで接続可能です。)
- リモコンの設定時刻がずれていると、電気料金が高くなります。
- 寒冷地でご使用の際は、貯湯タンク(ユニット)の屋内設置を推奨します。
- 凍結の恐れがあるすべての配管に凍結防止ヒーターと保温材を巻いて、凍結防止工事を確実に実施してください。
- 以上の内容及び取扱説明書・据付工事説明書の内容を守らなかったために発生した不具合については、保証期間内であっても無償保証の対象外となります。
- 高圧力タイプの電気温水器は労働安全衛生法の「小型ボイラー」に区分されます。事業所(店舗・事務所・工場など)に設置する場合は、労働基準監督署への設置届け出が必要となり、定期自主検査の実施が義務付けられています。一般家庭に設置する場合はこれらの義務はありません。

■定期点検

- 少しでも長くお使いいただくために、取扱説明書の内容に従って定期的にお手入れと日常点検を行ってください。
- 減圧弁、逆止弁は消耗部品です。
- (電気温水器(ヒーター式))
 - お湯の使用回数や使用条件により、実際に使えるお湯の量は変わります。
 - 深夜電力通電制御型(8時間)の電気温水器は第2深夜電力(5時間)では使用できません。
 - 保証期間は、お買上げの日より1年間、貯湯タンクは5年間、ヒーターは3年間です。
- (エコキュート・おひさまエコキュート(ヒートポンプ式))
 - 深夜電力契約でのご使用はできません。
 - 指差地(海浜地区で潮風が直接当たる場所)や温泉地帯など特殊な場所では、機器が故障する恐れがありますので、据付けしないでください。
 - 前日の残り湯を沸かし直しされた場合、使用状況によっては、湯切れすることがあります。
 - 保証期間は、お買上げの日より1年間、貯湯タンクは5年間、冷媒回路は3年間です。
- (一般仕様 施工時の注意点)
 - 寒冷地(北海道、青森、秋田、岩手を中心とした平成28年省エネルギー基準での1~3地域)および最低気温がマイナス10℃を下回る地域では保護装置動作、能力低下の恐れがありますので、据付けしないでください。
- (寒冷仕様 施工時の注意点)
 - 外気温がマイナス25℃を下回る極寒地では凍結により保護装置動作、能力低下の恐れがありますのでご使用できません。札幌以南が使用地域の目安です。
 - ヒートポンプユニットは高置台の上に据付けてください。
 - ヒートポンプユニットのドレン排水は「タレ流し」にしてください。ドレンホースを使用するとドレン水が本体内で凍結し、排水効果が損なわれることがあります。

■運転音に関するご注意

- 運転音は、JIS C 9220:2018に準拠し、反響の少ない無響室で測定した数値です。
- 実際に据付けた状態で測定すると、周囲の騒音や共振等を受け、表示数値より大きくなるのが普通です。
- ヒートポンプ給湯機は、主に人が睡眠している深夜に運転するため、運転音による不眠等が一部報告されています。寝室や隣家に近い場所など騒音が気になる場所には据付けしないでください。
- 風間沸かし形ヒートポンプ給湯機は、主に昼間に運転しますが、人が睡眠している深夜にも運転することがあります。寝室や隣家に近い場所など騒音が気になる場所には据付けしないでください。

■騒音等防止を考えた据付に関して

「騒音等防止を考えた 家庭用ヒートポンプ給湯機の据付けガイドブック」を下記URLより無償ダウンロードできますので参照してください。

一般社団法人 日本冷凍空調工業会のホームページ
https://www.jraia.or.jp/product/heatpump/t_guide.html



安全に関するご注意!

- ご使用前に取扱説明書をよくお読みのうえ、正しくお使いください。
- このカタログに記載の機器は一般家庭用です。業務用には使用しないでください。
- アースを確実に取付けてください。故障や漏電のときに感電する恐れがあります。アース工事は必ず販売店に依頼してください。
- 製品の近くにガス類や引火物を置かないでください。発火することがあります。
- 漏電遮断器の動作を確認してください。故障や漏電のときに感電する恐れがあります。
- 凍結防止対策を行ってください。タンク、配管が破裂してやけどすることがあります。
- 脚をアンカーボルトで固定してください。本体が倒れてケガをすることがあります。

- 床面が防水、排水処理されているか確認してください。
- 設置は工事説明書に従って質量に耐える所に確実に行ってください。設置が不完全な場合は、感電、火災、本体落下によるケガ、水漏れの原因になります。
- そのまめ飲用しないでください。長期間のご使用によってタンク内に水アカがたまり、配管材料の劣化等によって水質が変わることがあります。飲用される場合は、下記の点に注意し、必ず一度、ヤカンなどで沸騰させてからにしてください。
- 熱いお湯が出てくるまでの水(配管内にたまっている水)は雑用水としてお使いください。固形物や変色、濁り、異臭があった場合は、直ちに点検の依頼を行ってください。

ガス機器から電気機器へ変更をする際(ガス給湯器から電気温水器やエコキュートへの取替など)は、事前にガス事業者への連絡が必要になります。ガス事業者への連絡をせずに無断撤去することは法令により規制されておりますのでご注意ください。

長府製作所もしくは当社販売会社と誤認させて、電話勧誘したり、お客様の意思に反して強引に販売する訪問販売者にご注意下さい。訪問販売や電話勧誘販売は消費者保護を目的とした法律の適用を受けます。
※特定商取引法(旧訪問販売法)・消費者契約法(消費者と事業者が結んだ契約全てが対象です)

■家庭用ヒートポンプ給湯機の性能検定証について

一般社団法人 日本冷凍空調工業会の冷凍空調機器性能検定制度における合格品には、性能に関する高い信頼性を示す検定証が貼付されています。



愛情点検



★長年ご使用の機器は、ぜひ点検を!

補修用性能部品の保有期間は製造打ち切り後、エコキュート・おひさまエコキュートは12年、電気温水器は10年、IHヒーターは8年です。

こんな症状はありませんか	●設置場所が濡れている。	●お湯の出が悪い。
	●お湯が早くなる。	●時々漏電遮断器がはたらく。
	●コクがさい臭いがする。	●運転中に異常な音がある。
	●その他の異常、故障がある。	

→ **ご使用中**

故障や事故防止のため、分電盤のブレーキを切り、機器の漏電遮断器を「OFF」にした後、給水元栓を閉じて、お買い求めの販売店に点検・修理を依頼してください。

●一般のお客様からのお問い合わせは、**0120-925-339** (修理に関するお問い合わせ) **24時間365日受付** (商品に関するお問い合わせ) 平日 8:10~18:00 土日祝 8:10~17:00
右記フリーダイヤルへ 携帯電話からは 0570-666-339 (通話料金ががかかります) ※電話番号をよくお確かめのうえ、お掛け間違いのないようお願いします。

●お客様から取得いたしました個人情報、お客様へのお問い合わせ対応を目的として利用し、適切に管理します。修理業務等を委託する場合や正当な理由がある場合を除き、第三者に開示・提供いたしません。

特約店 ご用命はアフターサービスのゆきとどいた当店へ。

株式会社 長府製作所

工場・営業部・ショールーム (*印を除く)		
本社	〒752-8555 下関市長府扇町2-1	TEL (083) 248-1111 FAX (083) 248-1906
花巻	〒025-0301 * 花巻市北湯口第2地割1番地26	TEL (0198) 37-1115
宇都宮	〒321-3231 宇都宮市清原工業団地30番	TEL (028) 667-6111
滋賀	〒520-2394 野洲市野洲1473-3	TEL (077) 588-4111
支店/営業所・ショールーム (*印を除く)		
札幌支店	〒065-0042 * 札幌市東区本町2条10-1-25	TEL (011) 785-1211
東京支店	〒160-0022 新宿区新宿5-14-6	TEL (03) 5369-3511
大阪支店	〒564-0053 吹田市江の木町18-27	TEL (06) 6338-7111
福岡支店	〒812-0024 福岡市博多区綱場町9-20	TEL (092) 273-2811
釧路営業所	〒085-0051 * 釧路市光陽町8-1	TEL (0154) 22-5821
帯広営業所	〒080-0023 * 帯広市西13条南11-9	TEL (0155) 22-1335
旭川営業所	〒070-8002 * 旭川市神楽2条9-3-10	TEL (0166) 74-4585
函館営業所	〒041-0851 * 函館市本通4-17-25	TEL (0138) 53-2583
青森営業所	〒030-0131 * 青森市問屋町2-18-18	TEL (017) 738-4141
盛岡営業所	〒020-0122 盛岡市みたけ5-15-50	TEL (019) 641-0811
秋田営業所	〒010-0914 * 秋田市保戸野千代田町15-17	TEL (018) 824-3421
仙台営業所	〒980-0012 仙台市青葉区錦町1-4-6	TEL (022) 264-0311
埼玉営業所	〒352-0001 * 新座市東北2-24-3	TEL (048) 471-8420
横浜営業所	〒224-0003 横浜市都筑区中川中央1-36-21	TEL (045) 912-3111
千葉営業所	〒261-0001 千葉市美浜区幸町2-24-32	TEL (043) 248-4111
名古屋営業所	〒465-0095 名古屋市中東区高社1-72-1	TEL (052) 779-2111
金沢営業所	〒921-8550 金沢市玉鉾4-17	TEL (076) 292-3111
松本営業所	〒390-0852 * 松本市大字島立354-1	TEL (0263) 633-2111
香川営業所	〒764-8510 仲多度郡多度津町東港町7-8	TEL (0877) 33-2311
岡山営業所	〒700-0976 岡山市北区辰巳3-1-11	TEL (086) 245-1111
広島営業所	〒732-0811 広島市南区段原1-1-1	TEL (082) 261-5111
沖縄営業所	〒901-2101 浦添市西原3-18-10	TEL (098) 877-3111

ホームページアドレス <https://www.chofu.co.jp/> ←ホームページから製品仕様書及びカタログがダウンロードできます。 '26.6.75(BBDO)

DO-26-0002-改 ※当カタログ記載の仕様、価格は変更する場合がございますのでご了承ください。尚製品の色は印刷のため実際の色と若干異なる場合があります。

※このカタログに表示の内容は2026年6月現在のものです。