

お風呂のお湯がさめても、お湯を捨てずにワンタッチ追いだき。

寸法図 [P56~]
仕様書 [P60~]

ガスふろがま (設置フリー型)

GF-1010PK

あんしん点検
設計上の標準
使用期間 10年



浴室リモコン
YST-2906
(付属品)

〈屋外壁掛型〉

[外形寸法] (高520×幅350×奥200mm)

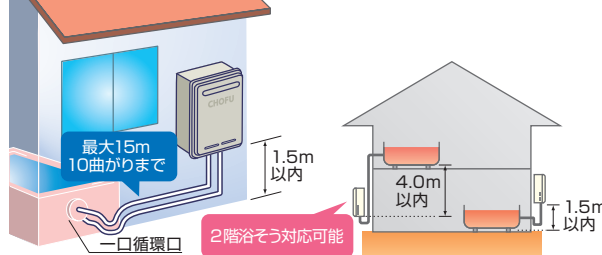
●使用ガス種 (LPG) (12A) (13A)

外装色 シャンパンゴールド(防汚鋼板)

水から沸き上げて自動で保温



- 保温
- 強制追いだき
- 凍結予防



●凍結予防の為に浴そうのお湯は抜かないでください。但し、冬季に長期間使用しないときや電源プラグを抜くときはお買い求めの販売店に水抜きを依頼してください。

GF-1010PK

本体希望小売価格

¥166,100 (税抜 ¥151,000)

- 追焚能力(入力): 5.8~20.9kW(5,000~18,000kcal/h)
- 電源AC100V必要。
- 浴室リモコン操作の簡単着火。

付属品	浴室リモコンYST-2906、浴室リモコンコードKFR-3P(2心)5m、リモコンパイプ、防水カバー
必要別売品	一口循環口 (P51参照)
別売品	・据置台[GSD-1010] (P53参照) ・排気カバー[HK-24] (P53参照)

ガスふろがま (浴そう隣接設置型)

GF-220D

あんしん点検
設計上の標準
使用期間 10年



リモコン
TS-10
(付属品)

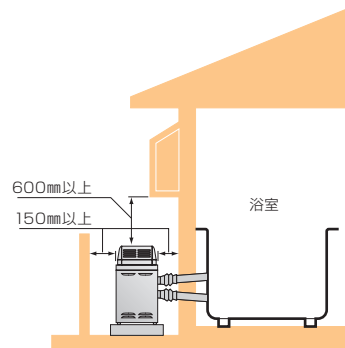
〈屋外据置型〉

[外形寸法] (高429×幅230×奥345mm)

●使用ガス種 (LPG) (12A) (13A)

追いだき
ワンタッチ電気着火

安全にご利用
いただくために



GF-220D

本体希望小売価格

¥100,100 (税抜 ¥91,000)

- ガス消費量14.0kW(1kg/h:LPG)
- 循環パイプは右・後・左の三方向変更可能。
- 電源AC100V必要。
- タイマーを回すだけの簡単着火。時間がくれば自動消火します。

付属品	連結ゴム(2個)、ワイヤーランプ(4個)、リモコン TS-10(一式:リモコンパイプ、防水カバー 同梱)
必要別売品	ストロングパイプ (P52参照)

浴室内据置設置のバランス型ふろがま 安全性を向上した電池式モデル!!

寸法図[P56~]
仕様書[P60~]

●BF(S)シリーズのバランス型ふろがまは、燃焼空気と排気ガスの排気を給排気トップによりバランスよく行います。

6つの
安全機能

- 誤操作等による異常着火防止機能**
●イグナイターによる連続放電式で確実な口火点火。
●フレームロッド方式(口火に搭載)によりガス電磁弁の閉弁時間を大幅に短縮。
●点火不良を10回連続検出すると、点火動作を5分間停止。
- 消し忘れ防止機能**
●一定時間以上連続して給湯または追いだきを行うと、ガス電磁弁を遮断し停止。
[給湯:639S:80分、859S:60分、追いだき:639S:95分、859S:115分、109S:70分]
- 冠水による機器内部焼損・異常着火防止機能**
パイロットノズルをメインノズルより下に配置し、パイロットノズルが冠水した時点で、フレームロッドが失火を検知し、ガス電磁弁を遮断し停止。
- 点検お知らせ機能(タイムスタンプ)**
点検時期通知制度の有効性を高めるため、10年相当の使用回数をカウントし、点検時期をLEDランプ(緑)の点滅でお知らせ。
- 高温出湯防止機能**
シャワー側に熱湯遮断弁(作動温度:約83℃)を搭載し、高温水を検知すると温水を遮断。(109Sは対象外)
- 空だき防止機能**
ハイリミットスイッチ+温度ヒューズによる二重の安全機能。(109Sは、圧力スイッチによる浴水検知)



写真は右タイプ

追いだき シゃワー付
点検お知らせ 外装ステンレス製
6.5月 BFS-639S
あんしん点検
設計上の標準使用期間 **10年**

本体希望小売価格[給排気トップ別売]
¥168,300 (税抜 ¥153,000)
給排気トップ(木枠用/6T-204)セット価格
¥186,010 (税抜 ¥169,100)
給排気トップ(木枠用/6T-304)セット価格
¥186,340 (税抜 ¥169,400)

浴室内据置型
ガスバランス型ふろがま

特監法対象商品

[外形寸法] (高663×幅230×奥555mm)

●使用ガス種 **LPG 12A 13A**

給湯能力 2.3、4.3、6.5号切替
二缶二水式なので浴そうに水がなくても快適なシャワーが楽しめます。

同梱部材
浴そう接続金具
単1電池2個

別売品	
遮熱板	¥880(税抜¥800)
追加脚セット	¥825(税抜¥750)

給排気トップ「木枠用」		
6T-204	壁厚180mm用	¥17,710 (税抜¥16,100)
6T-304	壁厚280mm用	¥18,040 (税抜¥16,400)

給排気トップ「サッシ用」		
6T-WS-201LL	壁厚200mm用	¥20,350 (税抜¥18,500)
6T-WS-301LL	壁厚300mm用	¥20,350 (税抜¥18,500)



写真は右タイプ

追いだき シゃワー付
点検お知らせ 外装ステンレス製
8.5月 BFS-859S
あんしん点検
設計上の標準使用期間 **10年**

本体希望小売価格[給排気トップ別売]
¥206,800 (税抜 ¥188,000)
給排気トップ(木枠用)セット価格
¥230,560 (税抜 ¥209,600)

浴室内据置型
ガスバランス型ふろがま

特監法対象商品

[外形寸法] (高663×幅250×奥555mm)

●使用ガス種 **LPG 12A 13A**

給湯能力 2.3、4.3、6.5、8.5号切替
二缶二水式なので浴そうに水がなくても快適なシャワーが楽しめます。

同梱部材
浴そう接続金具
単1電池2個

別売品	
遮熱板	¥880(税抜¥800)
追加脚セット	¥825(税抜¥750)

給排気トップ「木枠用」		
8T-202	壁厚180mm用	¥23,760 (税抜¥21,600)
8T-302	壁厚280mm用	¥23,760 (税抜¥21,600)

給排気トップ「サッシ用」		
8T-WS-201LL	壁厚200mm用	¥25,410 (税抜¥23,100)
8T-WS-301LL	壁厚300mm用	¥26,070 (税抜¥23,700)



写真は右タイプ

追いだき シゃワー付
点検お知らせ 外装ステンレス製
BF-109S あんしん点検
設計上の標準使用期間 **10年**

本体希望小売価格[給排気トップ別売]
¥115,500 (税抜 ¥105,000)
給排気トップ(木枠用/6T-204)セット価格
¥133,210 (税抜 ¥121,100)
給排気トップ(木枠用/6T-304)セット価格
¥133,540 (税抜 ¥121,400)

浴室内据置型
ガスバランス型ふろがま

特監法対象商品

[外形寸法] (高663×幅230×奥555mm)

●使用ガス種 **LPG 12A 13A**

同梱部材
浴そう接続金具
単1電池2個

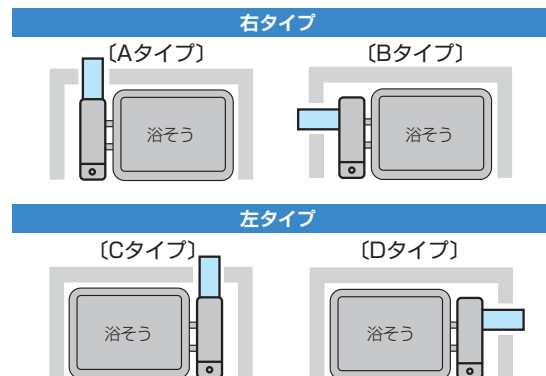
別売品	
遮熱板	¥880(税抜¥800)
追加脚セット	¥825(税抜¥750)

給排気トップ「木枠用」		
6T-204	壁厚180mm用	¥17,710 (税抜¥16,100)
6T-304	壁厚280mm用	¥18,040 (税抜¥16,400)

給排気トップ「サッシ用」		
6T-WS-201LL	壁厚200mm用	¥20,350 (税抜¥18,500)
6T-WS-301LL	壁厚300mm用	¥20,350 (税抜¥18,500)

排気トップの方向

- 機器の設置タイプには下記の4通りがあります。A、B、C、Dタイプのいずれかを、浴そうおよび外壁の位置に合わせてお選びください。
- BタイプはAタイプから現地に変更できます。DタイプはCタイプから現地に変更できます。



特監法対象商品 屋内式BF機器の給排気工事は「特定ガス消費機器の設置工事に関する法律(特監法)」の資格者の監督下で行うことが法律で定められています。

※お願い:ガスバランス型ふろがまを廃棄するときは、必ず乾電池を取り出してください。

ガスバランス型ふろがまは消費生活用製品安全法(消安法)により特定保守製品に指定されていましたが、令和3年8月1日施行の改正消安法を受け特定保守製品の指定から外れ、従来の「法定点検」から「あんしん点検」に変更されました。