

ソーラー接続ユニット

自動お湯はり機能付給湯器に、太陽熱温水器が接続できます。

太陽熱温水器

ソーラー接続ユニット

フルオート／オート給湯器のみ

※電気温水器・エコキュートには接続できません。

もっと快適、お湯ライフ!



水道直結式太陽熱温水器 + ソーラー接続ユニット (SSU-02 (ポンプレスタイプ))

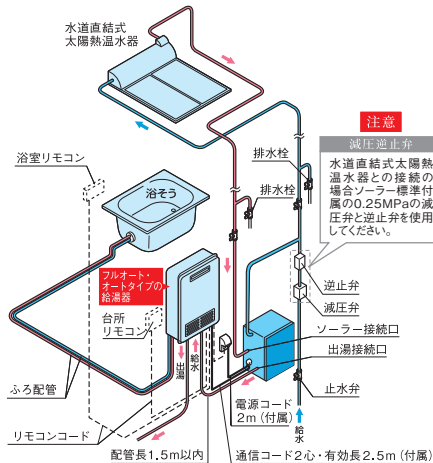
SSU-02

屋内 屋外

給水装置認定
登録番号
H-9F-PD

希望小売価格 **¥66,000** (税抜¥60,000)

通信コード(2心・有効長2.5m)が含まれます。



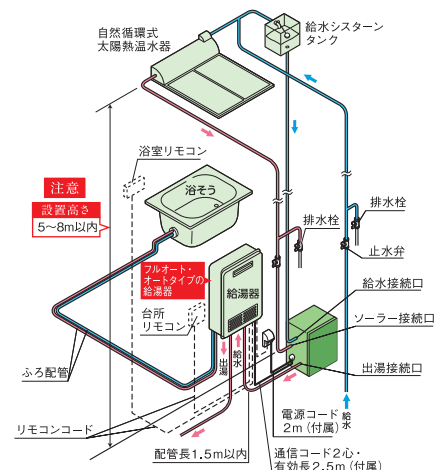
自然循環式太陽熱温水器 + ソーラー接続ユニット(SSU-02P)
(ポンプ及び水用減圧弁内蔵タイプ)

SSU-02P

屋内 屋外

希望小売価格 **¥103,400** (税抜¥94,000)

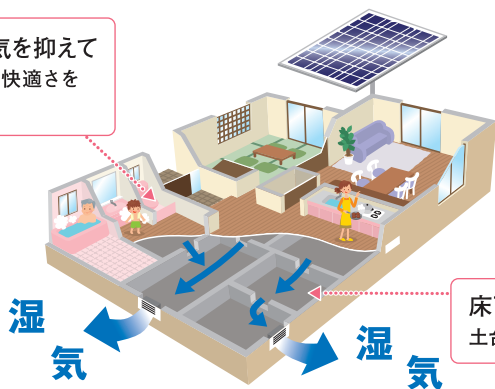
通信コード(2心・有効長2.5m)が含まれます。



- 注意**
- 1) 給湯器機種によりソーラー接続ユニットの運転モードの変更が必要となります。
 - 2) 太陽熱温水器の温度が高い場合でも一度温度を下げたあと設定温度まで上昇させるため、給湯器は燃焼することがあります。
 - 3) この機器は、フルオート・オートタイプの給湯器に太陽熱温水器を接続することを目的としています。太陽熱で沸き上がったお湯を、そのままの温度で取り出すことはできません。
 - 4) ソーラー接続ユニットを通すと、水道直結式太陽熱温水器の場合でも圧力損失のため、給湯器単独で設置した場合と比較し、出湯量は減少します。
 - 5) 寒冷地でのご採用につきましては凍結の恐れがございますので事前に当社または販売店にご相談ください。

ソーラー床下換気扇

お部屋の湿気を抑えて
ジメジメのない快適さを
保ちます!!



SYK-12・13



SYK-14・15

床下の湿気を追い出し
土台や柱を守ります!!



太陽電池

標準付属架台



換気扇

※写真はSYK-13の標準セット

クリーンエネルギーの
太陽電池で運転するから
・電気代不要
・タイマー設定不要

ワンポイントアドバイス

- 床下面積10坪 (33㎡) に対して1台を目安にしてください。(ただし、床下の湿気が特に多い場合〔例：床下の土が湿っている等〕は7~8坪に1台を目安にしてください。)
- 太陽電池取付位置：南向きで強度があり午前10時~午後4時の間、よく日光が当たるところに設置してください。
- 換気扇取付位置：北側の換気口に取り付け、南側から北側へ床下の空気が流れるようにしてください。

換気扇2台セット **66m²**(床下面積約20坪)
SYK-12 希望小売価格 **¥179,300** (税抜¥163,000)

換気扇4台セット **132m²**(床下面積約40坪)
SYK-14 希望小売価格 **¥324,500** (税抜¥295,000)

換気扇3台セット **100m²**(床下面積約30坪)
SYK-13 希望小売価格 **¥215,600** (税抜¥196,000)

換気扇5台セット **165m²**(床下面積約50坪)
SYK-15 希望小売価格 **¥360,800** (税抜¥328,000)

SYK-12,14には換気扇ユニット[KU-1・コード10m付¥36,300(税抜¥33,000)]を1台のみ追加取付可能です。SYK-13,15には追加取付できません。

別売品 / 延長用ケーブル[YKD-5(2心)5m] ¥2,640(税抜¥2,400) 寒基板[YKF-500] ¥3,410(税抜¥3,100)
太陽電池屋根置架台[VS-TDK-1] ¥21,120(税抜¥19,200) (右記参照)

標準付属取付部品 単位:mm



別売部品
太陽電池屋根置架台
VS-TDK-1
¥21,120
(税抜¥19,200)

ソーラー接続専用 石油給湯器

燃料代「0円」の太陽熱温水器で温められたお湯を有効利用するので、灯油の節約になります

特定保守製品 設計標準使用期間 10年 P34参照

選べる!! 使える!! 3つの給湯モード!!

リモコンのソーラスイッチでモード切替


ソーラ1モード



太陽熱温水器のお湯と水道水を使用します。
(燃烧加熱しません。) ※1

※1:太陽熱温水器の温度が下がっても燃焼しない節約モードなので設定温度のお湯が出ない場合があります。
また、KIBF-4565MAIについては、追いだき時には燃焼します。

●給湯器は燃焼しないので灯油代は0円!!




ソーラ2モード



太陽熱のお湯がめろくなると給湯器が
燃焼加熱します。 ※2

※2:太陽熱温水器のお湯の温度と設定温度によって、必要に応じて燃焼加熱します。

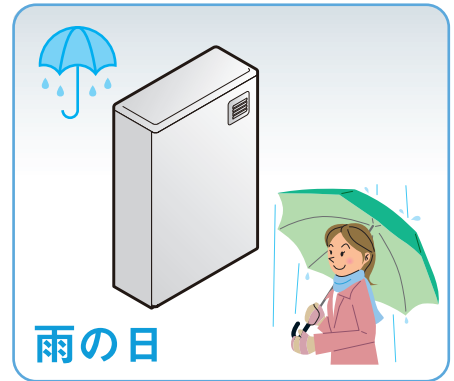
●太陽熱温水器と給湯器で沸かしたお湯を使用します!!



ボイラーモード



水道水のみを使用します。
給湯器が燃焼加熱します。



eco機能で、よりエコな暮らしをサポート!!

eco機能とは

水道直圧式の場合

季節に応じて最大の給湯能力を調整し、灯油、水の使用量を抑えてエネルギーの使いすぎを抑制します。

減圧式の場合

お湯を使用していない時の無駄な燃焼を抑え、灯油を節約します。

給湯能力のめやす(水道直圧式の場合)

季節	給湯能力(対標準モード)
冬	約90%
春・秋	約70%
夏	約50%

低温出湯

低温出湯が可能。

35℃、32℃の低い温度での出湯が可能になりました。

●夏場など水温が高い場合や、出湯量が少ない場合には、低い温度のお湯が出せない場合があります。

体温より低い 35℃の快適シャワー

体温より少し低めの温度で、夏場やスポーツ後のシャワーに最適です。



32℃の 少しあったか洗い物

冬場のキッチンにうれしい、ぬるま湯での洗い物が可能です。

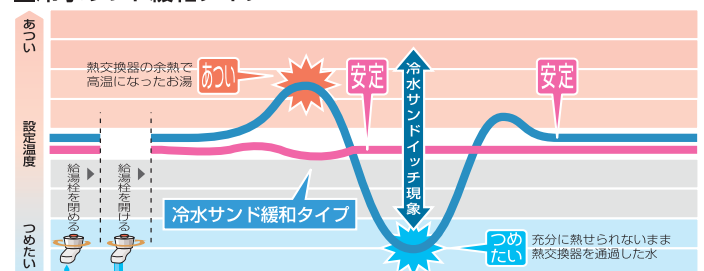


冷水緩和

再出湯時の湯温ムラを大幅に緩和。

お湯を止めた後再びお湯を使用すると、最初に高温のお湯が出て、次に冷たくなり、そして設定温度になるという冷水サンドイッチ現象が起こります。**冷水サンド緩和タイプ**なら、熱交換器でつくられた高温のお湯に水を混合して、安定したお湯を提供します。

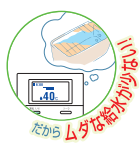
冷水サンド緩和タイプ



給湯専用 水道直圧式 **エコフィール**

これは便利! 定量お知らせ機能

設置時 お風呂の大きさに合わせてリモコンで設定量を入力します。
●100ℓ～500ℓの範囲で設定できます。

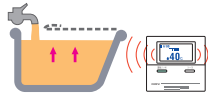


1 給湯栓を開いて浴そうにお湯を入れます。

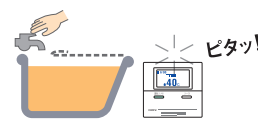


リモコンの設定温度を入浴温度に合わせてお湯を入れます。

2 設定量のお湯が入るとリモコンがお知らせします。



3 給湯栓を閉じると、定量お知らせ機能は解除されます。



※途中で給湯栓を閉じると定量お知らせ機能はリセットされます。浴室以外の給湯栓からお湯を出した場合でもお知らせします。

前面排気タイプ

EHIF-4765DSW [外装ステンレス製] 屋外

希望小売価格 **¥374,000** (税抜¥340,000)

- 音声リモコン標準付属
- 給湯出力/46.5kW(40,000kcal/h)
- 外形寸法(高895×幅595×奥248mm)(寸法図P30参照)
- 送油管付

必要別売品	リモコンコードRK-3P(2心)	※P22参照
-------	------------------	--------

別売品 / 専用加圧ポンプ[SHC-1031BCF2(50Hz/60Hz)] ¥134,530(税抜¥122,300)
その他関連部材の詳細についてはP25を参照

省エネ基準達成率 **106%**

エネルギー消費効率(モード) **91.8%**

目標年度 2025年

給湯器廻り配管(P28参照)

音声リモコン標準装備

音声機能 + eco機能

音声台所リモコン(CMR-2529V) [非防水形]

リモコンコード別売

- 非防水形リモコンは浴室内など湿気の多い場所への取付けはできません。

専用加圧ポンプ(給湯器との連絡線(2心×2m)付)

※自然循環形太陽熱温水器(水道直結タイプを除く)を使用する場合、必要になります。

SHC-1031BCF2
(50Hz/60Hz)

¥134,530
(税抜¥122,300)

(注1)ソーラーモードの場合、太陽熱のお湯がリモコンの設定温度よりも低いときは、設定した温度にはなりません。
(注2)夏場など水温が高い場合や、出湯量が少ない場合には、低温度のお湯が出せない場合があります。

給湯+強制追いだき(オート) 減圧式

スイッチポンでお風呂の準備OK。リモコンの「ふろ自動スイッチ」を押すだけで、お湯はりを自動で行います。

オートタイプ

お湯はり 保温

お湯はりから保温までおまかせのオートタイプ(自動お湯はり機能)

- 1 お湯はりスタート
- 2 お湯はりストップ
- 3 自動保温
- 4 ワンタッチたし湯

リモコンのふろ自動スイッチポン!

リモコンの「ふろ自動」スイッチを押すと、お湯はりがスタートします。お湯はりが完了すると、自動的に保温モードに入ります。お湯はりの途中で「たし湯」ボタンを押すと、約20ℓのお湯が追加されます。

前面排気タイプ(給湯加圧ポンプ内蔵) 混合弁内蔵で湯温安定

KIBF-4565MA [外装ステンレス製] 屋外

希望小売価格 **¥530,200** (税抜¥482,000)

- インターホンリモコン標準付属
- 標準圧力タイプ減圧弁・逃し弁内蔵型
- 給湯出力/45.3kW(39,000kcal/h)
- 外形寸法(高850×幅590×奥300mm)(寸法図P30参照)
- 送油管付

必要別売品	リモコンコード 台所リモコン用RK-3P(2心) リモコンコード 浴室リモコン用KFR-3P(2心)	※P22参照
-------	---	--------

別売品 / 一口循環口、その他関連部材の詳細についてはP25を参照

省エネ基準達成率 **101%**

エネルギー消費効率(モード) **77.0%**

目標年度 2025年

給湯器廻り配管(P28参照)

インターホンリモコン標準装備

インターホン音声機能 + eco機能

台所リモコン(CMR-2530P) [非防水形]

浴室リモコン(YST-2530P)

リモコンコード別売

- 非防水形リモコンは浴室内など湿気の多い場所への取付けはできません。

(注1)夏場など水温が高い場合や、出湯量が少ない場合には、低温度のお湯が出せない場合があります。

ソーラー接続専用石油給湯器