

給湯+強制追焚+自動お湯はり+暖房タイプ

暖房温水2温度制御

屋外 壁掛



暖房出力	高温	11.6~3.37kW (10,000~2,900kcal/h)	LPG	13A
	低温	7.0~3.49kW (6,000~3,000kcal/h)	LPG	13A
	高温	10.9~3.17kW (9,400~2,700kcal/h)	12A	
	低温	7.0~3.28kW (6,000~2,800kcal/h)	12A	

使用ガス種 LPG 12A 13A

あんしん点検 延長保証制度対象商品

設計上の標準使用期間:10年

省エネ基準 達成率	目標年度 2025年	102%
	エネルギー 消費効率(定格)	93.0%

外装塗装銅板

GFKD-S2450KX

本体希望小売価格[リモコン別売]
¥533,500 (税抜¥485,000)

- 外形寸法 高600×幅469×奥行240(mm)
- 給湯能力 24号
- 外装色プレシャスシルバー
- E-CON接続可能
- インテリジェント通信対応
- DCキャンドポンプ内蔵
- マイクロバブル標準対応 (別売の循環アダプター必要)
- フルオートタイプ (全自動お湯はり)

所有者登録していただく 通常1年の保証期間が 3年保証 になります。	開放式 密閉式不可	別売品 リモコン
---	--------------	-------------

屋外 壁掛



暖房出力	高温	11.6~3.37kW (10,000~2,900kcal/h)	LPG	13A
	低温	7.0~3.49kW (6,000~3,000kcal/h)	LPG	13A
	高温	10.9~3.17kW (9,400~2,700kcal/h)	12A	
	低温	7.0~3.28kW (6,000~2,800kcal/h)	12A	

使用ガス種 LPG 12A 13A

あんしん点検 延長保証制度対象商品

設計上の標準使用期間:10年

省エネ基準 達成率	目標年度 2025年	102%
	エネルギー 消費効率(定格)	93.0%

外装塗装銅板

GFKD-S2450KA

本体希望小売価格[リモコン別売]
¥493,900 (税抜¥449,000)

- 外形寸法 高600×幅469×奥行240(mm)
- 給湯能力 24号
- E-CON接続可能
- 外装色プレシャスシルバー
- インテリジェント通信対応
- DCキャンドポンプ内蔵
- マイクロバブル標準対応 (別売の循環アダプター必要)
- オートタイプ (自動お湯はり)

所有者登録していただく 通常1年の保証期間が 3年保証 になります。	開放式 密閉式不可	別売品 リモコン
---	--------------	-------------

必要別売品	・一口循環口 [マイクロバブルなし] ¥8,910(税抜¥8,100)~¥14,410(税抜¥13,100)	・循環アダプター [マイクロバブル対応] ¥34,540(税抜¥31,400)
	・リモコンコード[RK-3P] ¥2,090(税抜¥1,900)~¥6,380(税抜¥5,800)	
別売品	・排気カバー [C126] 上方 ¥11,220(税抜¥10,200)	・排気カバー [C127] 斜方前方 ¥16,940(税抜¥15,400)
	・排気カバー [C128] 中央前方 ¥16,940(税抜¥15,400)	・排気カバー [S47] 側方 ¥18,810(税抜¥17,100)
	・配管カバー [H67-K450S] ¥6,930(税抜¥6,300)	・据置台 [D65-450-S] ¥16,610(税抜¥15,100)
	・屋外カバーセット [WP-001] ¥1,430(税抜¥1,300)	・信号線 (3心) (床暖リモコン用) [VH-SG-25] ¥5,280(税抜¥4,800)

*ガス給湯器の別売品の特長や詳細は、「ガス機器(エコジョーズ)カタログ」を参照してください。

選べるリモコン

①インターホンリモコンセット
CR-105P
¥58,740 (税抜¥53,400)

台所リモコン CMR-4004P	浴室リモコン YST-4004P

②音声リモコンセット
CR-102V
¥49,280 (税抜¥44,800)

台所リモコン CMR-4002V	浴室リモコン YST-4002V

別売 床暖房用リモコン

CMRGD-701
¥17,490 (税抜¥15,900)
[信号線(3心)別売]

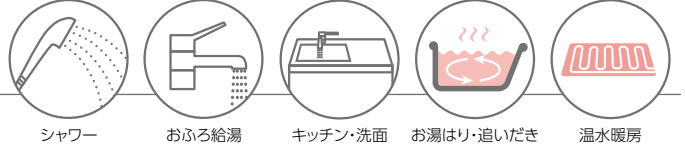
インテリジェント通信対応

非防水形

[注意]・別売のリモコン(セット)には、リモコンコードおよび浴室リモコン用の屋外カバーセット[WP-001]は付属しておりません。

1台で給湯器とおふろ沸かしの機能に加え、 温水暖房機能を持ったタイプです。

キッチン・洗面・シャワーを使いながらおふろの追いだきもできます。

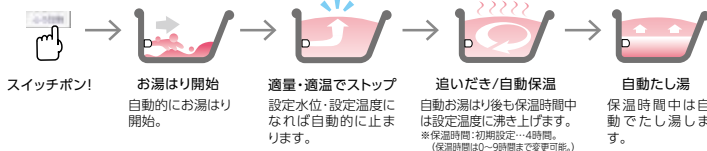


フルオートタイプ

全自動お湯はり

おふろ沸かしのすべての作業がこれ1台で!

おふろ沸かしはリモコンのスイッチを押すだけ。あとは自動でお湯はりをして、自動で止まります。沸かし過ぎや入れ過ぎがないので、ガスも水も無駄にしません。おふろ沸かしで家事をサポートします。



ごきげんオート

マイルド追いだき


自動配管クリーン



入浴してしばらくすると、からだがかゆい感じがする。センサーのはたらきで、「かゆさ」を感じる前に少し追いだきます。



入浴中に追いだきをする。設定温度付近になると熱く感じる場合があります。そんな時、熱すぎないように徐々に追いだきます。



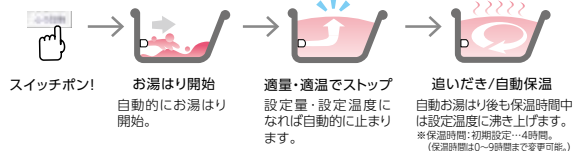
浴そうの排水栓を抜くと追いだき配管内を新しいお湯で洗い流し、湯アカの付着を抑制します。★運転OFF時は水で洗い流します

オートタイプ

自動お湯はり

給湯器まかせで快適なおふろを楽しめます。

スイッチを押したらお湯はりを開始。自動ストップや自動保温もおまかせです。浴そうの温度もチェックして、お湯が冷めたら自動で追いだきをしてくれるので快適。残り湯の沸かし直しにも対応します。



マイルド追いだき



入浴中に追いだきをする。設定温度付近になると熱く感じる場合があります。そんな時、熱すぎないように徐々に追いだきます。

選べる「eco機能」で、さらにエコな暮らしをサポート!!

給湯量少しひかえめ

「エコ」表示をタッチ!
少しだけ湯量※を絞ります。

※湯量は8L、10L、12L、OFF(上限なし)に可変できます。

お湯カウンター搭載

使用しているお湯の量がリモコンで確認できます。
・浴室リモコンでは「eco」スイッチになります。

湯量
DOWN

最適ふろ自動エコ運転

エコ効果の最も高い熱効率でお湯はりをします。お湯はり・保温とも省エネ最優先運転です。

お湯はり少しひかえめ

自動お湯はりの水位を1cm※低くします。通常、標準水位から1目盛り低くなると湯量の差が大きく感じられますが、-1cmなら気になりません。

※フルオートタイプの場合。オートタイプは「設定湯温より-10L」

-1cm[※]

給湯温度少しひかえめ

上がり湯のシャワー時などに自動的に給湯温度を1℃下げます。からだがかゆいので、シャワーの温度が1℃低くても快適です。

※数値は目安です。

-1℃[※]

保温温度少しひかえめ

リモコンのふろ温度表示はそのまま、約1℃低い温度で保温します。

※「ごきげんオート(フルオートタイプ)」作動時はふろ設定温度まで追いだきます。

-1℃[※]

床暖房温水-5℃制御

床暖房に使う湯水を設定より5℃低い温度に制御します。

※数値は目安です。
※50/60℃の温水床暖房に対応。

-5℃[※]

仕様表

機種	仕様	暖房出力 (kW[kcal/h])	最大ガス消費量 LPG(kW[kg/h]) 13A・12A(kW[kcal/h])	本体内容積 (L)	最大システム内容積 (L)	質量 (kg)	電源電圧 周波数	定格消費電力(W)		接続径		区分名 (省エネ法)	エネルギー消費効率(定格) (%)	給湯部熱効率 (%)	暖房部熱効率 (%)
								燃焼時	待機時	ガス	暖房				
GFKD-S2450KX	LPG	高温 11.6~3.37 [10,000~2,900]	57.8 [4.13] (※1)	2.8	35.0 (※2)	32.5	AC100V 50/60Hz	170/170	1.0 (※3)	R1/2(15A)	高温往・戻: QF16ジョイント 低温往: CHジョイント×3	IV	93.0	95.0	高温 85.0 低温 89.0
	13A	高温 7.0~3.49 [6,000~3,000]	57.8 [49,700] (※1)							R3/4(20A)	高温往・戻: QF16ジョイント 低温往: CHジョイント×3				
	12A	高温 10.9~3.17 [9,400~2,700]	54.0 [46,400] (※1)												
GFKD-S2450KA	LPG	高温 11.6~3.37 [10,000~2,900]	57.8 [4.13] (※1)	2.8	35.0 (※2)	32.5	AC100V 50/60Hz	170/170	1.0 (※3)	R1/2(15A)	高温往・戻: QF16ジョイント 低温往: CHジョイント×3	IV	93.0	95.0	高温 85.0 低温 89.0
	13A	高温 7.0~3.49 [6,000~3,000]	57.8 [49,700] (※1)							R3/4(20A)	高温往・戻: QF16ジョイント 低温往: CHジョイント×3				
	12A	高温 10.9~3.17 [9,400~2,700]	54.0 [46,400] (※1)												

●能力(効率・ガス消費量)はJISの規定にしたがって表記しています。
●エネルギー消費効率=(給湯部熱効率×3+暖房部熱効率×1)÷4

(※1)給湯+暖房またはふろ同時使用時
(※2)銅管システムの場合は24.0L
(※3)リモコンON/OFFの平均値

暖房専用タイプ

暖房温水2温度制御(高温80℃・低温60℃)

屋外 壁掛



暖房出力	高温	12.1~2.5kW (10,400~2,150kcal/h)	LPG	13A
	低温	10.2~2.5kW (8,800~2,150kcal/h)	LPG	13A
	高温	11.3~2.33kW (9,700~2,000kcal/h)	12A	
	低温	10.2~2.33kW (8,800~2,000kcal/h)	12A	

使用ガス種 LPG 12A 13A

あんしん点検

延長保証制度
対象商品

設計上の標準使用期間:10年

外装高級粉体塗装

GDB-1200K-6H

本体希望小売価格[リモコン別売]
¥226,600 (税抜¥206,000)

- 外形寸法 高600×幅350×奥行240(mm)
- E-CON接続可能
- インテリジェント通信対応
- ACマグネット式ポンプ内蔵
- 6系統熱動弁付ヘッダー内蔵(低温側)

所有者登録していただく
通常1年の保証期間が
3年保証 になります。

開放式
密閉式不可

別売品
リモコン

屋外 壁掛



暖房出力	高温	7.15~2.62kW (6,150~2,250kcal/h)	LPG	13A
	低温	7.15~2.62kW (6,150~2,250kcal/h)	LPG	13A
	高温	6.69~2.56kW (5,750~2,200kcal/h)	12A	
	低温	6.69~2.56kW (5,750~2,200kcal/h)	12A	

使用ガス種 LPG 12A 13A

あんしん点検

延長保証制度
対象商品

設計上の標準使用期間:10年

外装高級粉体塗装

GDB-700K-3H

本体希望小売価格[リモコン別売]
¥151,800 (税抜¥138,000)

- 外形寸法 高619×幅250×奥行200(mm)
- E-CON接続可能
- インテリジェント通信対応
- ACマグネット式ポンプ内蔵
- 3系統熱動弁付ヘッダー内蔵(低温側)

所有者登録していただく
通常1年の保証期間が
3年保証 になります。

開放式
密閉式不可

別売品
リモコン

仕様表

機種	仕様	暖房出力 (kW[kcal/h])	最大ガス消費量 LPG(kW[kg/h]) 13A-12A(kW[kcal/h])	本体内部 保有水量 (L)	最大システム 保有水量 (L)	質量 (kg)	電源電圧 周波数	定格消費電力(W)		接続径			
								燃焼時	待機時	給水	ガス	暖房	オーバーフロー
GDB-1200K-6H	LPG	高温 12.1~2.5 [10,400~2,150]	14.5 [1.04] (※3)	2.0	35.0(樹脂管) 24.0(銅管)	20.5	AC100V 50/60Hz	150/185	3.0	R1/2 (15A) TU接続可	R1/2 (15A) TU接続可	QF16ジョイント CHジョイント×6(低温往)	R1/2 (15A)
	13A	(※1) 低温 10.2~2.5 [8,800~2,150]	14.5 [12,500] (※3)										
	12A	(※1) 高温 11.3~2.33 [9,700~2,000]	13.5 [11,600] (※3)										
	12A	(※1) 低温 10.2~2.33 [8,800~2,000]											
GDB-700K-3H	LPG	高温 7.15~2.62 [6,150~2,250]	8.55 [0.61] (※3)	2.6	38.0(樹脂管) 47.0(銅管)	15	AC100V 50/60Hz	120/150	2.8	R1/2 (15A) TU接続可	R1/2 (15A) TU接続可	QF16ジョイント CHジョイント×3(低温往)	R1/2 (15A)
	13A	(※2) 高温 11.3~2.33 [9,700~2,000]	8.55 [7,350] (※3)										
	12A	(※2) 高温 6.69~2.56 [5,750~2,200]	7.95 [6,840] (※3)										
	12A	(※2) 低温 6.69~2.56 [5,750~2,200]											

(※1) 行き60℃、戻り50℃の場合 (※2) 行き60℃、戻り40℃の場合 (※3) 暖房最大時

別売 床暖房用リモコン(低温用)

CMRGD-701
¥17,490(税抜¥15,900) [信号線(3心)別売]

床暖房で使用する
場合に必要です。

インテリジェント
通信対応

非防水形

別売 温水パネル用リモコン(高温用)

RC-7111M
¥11,990(税抜¥10,900) [リモコンコード別売]

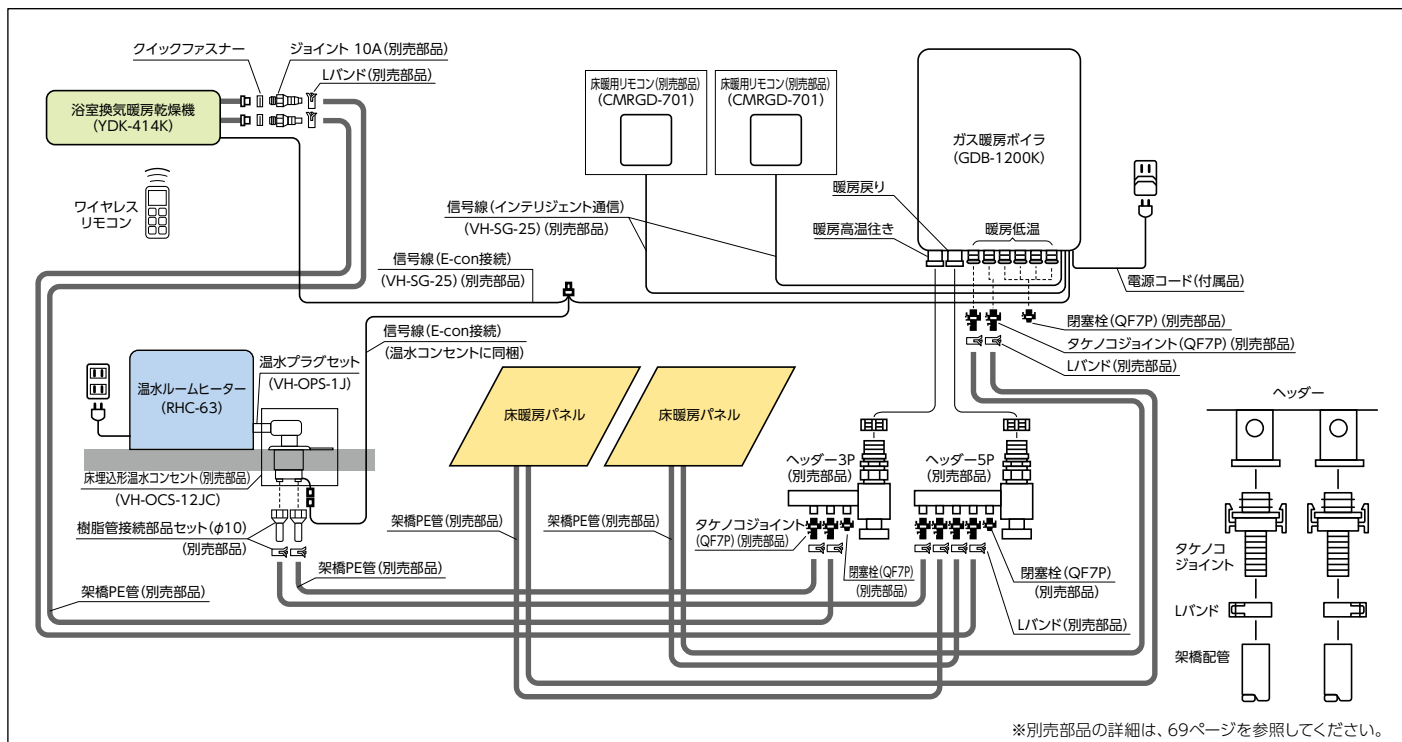
端末器が温水パネル
(サーモパネル、サーモコン等)の
場合に必要です。

非防水形












ヘッダーと架橋ポリエチレン管を使用することで、 床暖房・浴室換気暖房乾燥機・温水ルームヒーターを 同時に接続できます!!

取付例

ヘッダー(3Pと5P)と架橋ポリエチレン管を使用。
2部屋の床暖房と浴室換気暖房乾燥機(YDK-414K)および室内機(RHC-63)を同時に接続した場合。



*別売部品の詳細は、69ページを参照してください。

別 売 部 品	<ul style="list-style-type: none"> ●リモコンコード(RK-3P) 5m ¥2,090 (税抜¥1,900) 8m ¥2,860 (税抜¥2,600) 15m ¥4,730 (税抜¥4,300) 20m ¥6,380 (税抜¥5,800) 	<ul style="list-style-type: none"> ●信号線(3心) (床暖房用リモコン・E-CON接続用) VH-SG-25 ¥5,280 (税抜¥4,800)  <p>*3心、25m</p>	■GDB-1200K-6H用 関連部品			
	<ul style="list-style-type: none"> ●配管カバー H39-K 450 ¥6,930 (税抜¥6,300) 	<ul style="list-style-type: none"> ●据置台 D47 450 (L:487mm) ¥16,610 (税抜¥15,100) D47 650 (L:637mm) ¥16,610 (税抜¥15,100) 	<ul style="list-style-type: none"> ●排気カバー C58 ¥7,150 (税抜¥6,500) 	<ul style="list-style-type: none"> ●アルコーブ排気カバー L21 ¥11,330 (税抜¥10,300)  <p>排気方向を逆にすることもできます</p>		
	■GDB-700K-3H用 関連部品					
	<ul style="list-style-type: none"> ●配管カバー H17 450 ¥7,480 (税抜¥6,800) 	<ul style="list-style-type: none"> ●据置台 D56 450 (L:475mm) ¥16,610 (税抜¥15,100) D56 650 (L:625mm) ¥20,680 (税抜¥18,800) 	<ul style="list-style-type: none"> ●排気カバー C72 ¥6,050 (税抜¥5,500) 	<ul style="list-style-type: none"> ●側方排気カバー S18 ¥11,880 (税抜¥10,800)  <p>排気方向を逆にすることもできます</p>	<ul style="list-style-type: none"> ●排気アダプター RS ¥11,220 (税抜¥10,200) 	

温水暖房エコフィール

石油暖房ボイラ

ガス熱源機器

ヒートポンプ式熱源機

床暖房パネル

温水ルームヒーター

浴室換気暖房乾燥機

温水パネル