

このたびは長府製品をお買い求めいただきましてまことにありがとうございます。
ございます。

- ご使用の前に、この取扱説明書をよくお読みいただき、正しくお使いください。なお、取扱説明書は取付設置説明書と共に必ず保管し、おわかりにならない事や、不具合が生じたときにお役立てください。
- 保証書はお買い求めの販売店からお受け取りになる際に、必要事項が記入されていることを必ず確認してください。
- 取扱説明書を紛失されたときは、お買い求めの販売店、またはお近くの工場・支店・営業所にご連絡ください。
- 製品改良により、本体・仕様などが説明書の内容と異なる場合がございますので、あらかじめご了承ください。

一般のお客様から
のお問い合わせは、
フリーダイヤルへ

 **0120-925-339**

携帯電話からは **0570-666-339**
(通話料金がかかります)

お客様から取得いたしました個人情報
は、お客様へのお問い合わせ対応を
目的として利用し、適切に管理します。
修理業務等を委託する場合や正当な理
由がある場合を除き、第三者に開示・
提供いたしません。

※電話番号をよくお確かめのうえ、おかけ間違いのないようにお願いします。

修理に関する
お問い合わせ

24時間365日受付

商品に関する
お問い合わせ

平日 8:00~19:00
土日祝 8:00~17:00

住宅設備機器総合メーカー
株式会社 長府製作所



●本社 〒752-8555 山口県下関市長府扇町2-1

☎(083)248-1111
FAX(083)248-1906

安全上のご注意 特に注意していただきたいこと

ご使用の前に、この安全上のご注意をお読みの上、正しくお使いください。

- ここに示した注意事項は、製品を正しく安全にお使いいただき、ご使用者や他の人々への危害や財産への損害を未然に防止するためのものです。
- 誤った取り扱いをしたときに生じると想定される内容を「注意」で表示しています。安全に関する重要な内容ですので必ずお守りください。



注意

この表示を無視して誤った取り扱いをすると、使用者が傷害を負うおそれおよび物的損害の発生が想定される内容を示します。

絵表示については次のような意味があります。



一般的な
禁止



必ず行う




注意事項を守らなかった
ときに起こる現象

注意

- ものをぶつけるなど、ミラー本体への衝撃は避けてください。



表面が傷ついたり、割れてケガをするおそれがあります。

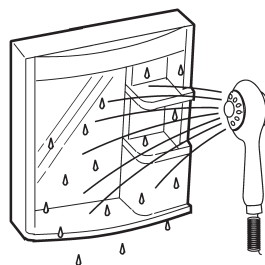


禁止

- ミラーに熱湯や冷水をかけないでください。



急激な温度変化は、ミラー破損の原因となり、ケガをするおそれがあります。




禁止

- スイッチ、コンセント部、また照明など電気器具に水をかけないでください。



感電やショートしたり、電球が割れてケガをするおそれがあります。



禁止

- 照明の交換は行わないでください。



LED ランプはお客様での交換はできません。交換・修理が必要な場合は、お問い合わせ窓口またはお買い求めの販売店にご相談ください。



禁止

ご使用方法について

■くもり止めミラーの操作方法

- くもり止めミラーはスイッチを入れると、ヒーターの取付部分があたたかくなりくもりを除去します。
(3面鏡は、スイッチを入れるとパイロットランプが点灯します)
- くもり止めミラーはスイッチを入れてからくもり止め効果を得るまでに、多少時間がかかります。(約5分)
- ご使用後は必ずスイッチを、OFFにしてください。

■長期間使用しない時

- 電源コードをコンセントから抜いてください。



電源コードを抜く

ご使用上のお願い

- ミラー表面に市販のくもり止めシート等を貼らないでください。



熱がこもり、シートが変質したり、正常なくもり止め効果が得られなくなる場合があります。




禁止

- 化粧品（特に、クレンジングフォーム、除光液）などがミラーキャビネット本体についた時は、すみやかにふき取ってください。



変色、変質する恐れがあります。

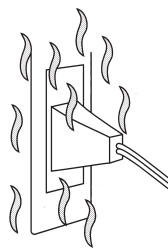


確認

- コンセントの表示容量(1200W)をこえる電気器具は使わないでください。



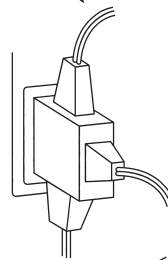
火災のおそれがあります。



- コンセントへの差し込みプラグは長時間差しっぱなしまた、分岐コンセントは使用しないでください。



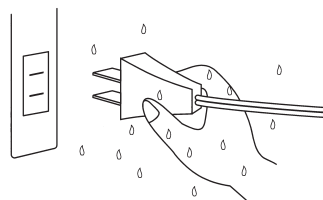
感電や発火の原因になります。



- 濡れた手で電気製品のコードをコンセントに差し込まないでください。



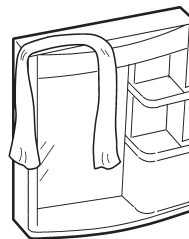
感電やショートのおそれがあります。



- 照明器具にタオルやコード等を掛けしないでください。



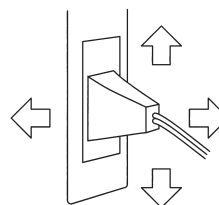
火災の原因になります。



- コンセントに無理な力をかけないでください。



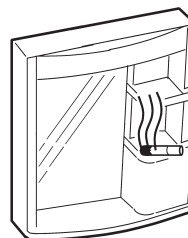
発火、火災の原因になるおそれがあります。



- ミラーキャビネットの上にタバコ等火のついたものを置かないでください。



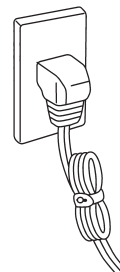
火災のおそれがあります。



- 電源コードを束ねたまま使用しないでください。




発火、火災の原因になるおそれがあります。



お手入れ方法について

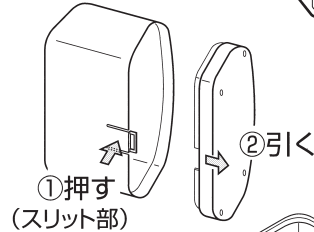
■ミラーキャビネット本体

- スポンジか やわらかい布に市販の中性洗剤を含ませて汚れをふき取ってください。
その後 かわいた布で洗剤と水分をふき取ってください。



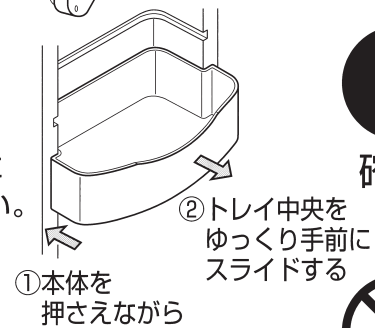
■歯ブラシボックス

- 図のスリット部を押し、上下を分離して中性洗剤で水洗いしてください。



■トレイ ※取りはずし式ミラーキャビネットの場合

- 図のようにミラーキャビネット本体から取り外し中性洗剤で水洗いしてください。
その後かわいた布で洗剤と水分をふき取り逆手順で本体に取り付け(本体にぴったりついていることを確認)てください。
- トレイはいきおいよくスライドしないでください。



確認



禁止




収納物が落下して破損やケガをする恐れがあります。

お手入れ上のお願い

- 洗剤、洗剤を直接ふりかけないでください。
また、金属タワシのような硬質なものをご使用にならないでください。
特に強酸性、強アルカリ性(トイレ洗剤、カビ取り剤など)や有機溶剤(シンナー、アセトン、トルエンなど)の溶液はご使用にならないでください。
誤ってかかった場合はすみやかに水、ぬるま湯で洗い流してください。



洗剤、洗剤が付着したままにすると、ミラーの寿命が短くなる場合があります。



禁止

■廃棄処分について

- 廃棄処分の際は必ず許可を受けている業者に処理を依頼してください。

長府製品保証書(お客様控)

品名	ミラーキャビネット
保証期間	1年

本書は当製品に故障が発生した場合、お買い上げ日より向こう一年間、本書記載内容に従って、無料修理をお約束するものです。修理を依頼される場合は、お買い求めの販売店に必ず本書をご提示ください。

★お買い上げ日	年 月 日
★お客様	ご住所 _____
	お名前 _____ 様
	電話 ()

★販売店	住所・店名 _____ (印)
	電話 ()

★印欄に記入のない場合は無効となりますので、必ずお確かめください。

〈無料修理規定〉

- 取扱説明書、本体貼付ラベル等の注意書に従った正常な使用状態で故障した場合には、当製品を無料で修理致します。お買い求めの販売店にご相談ください。
- 保証期間内に故障して無料修理を受ける場合は、お買い求めの販売店にご依頼の上、出張修理に際して本書ご提示ください。なお、離島及び離島に準ずる遠隔地へのお出張修理を行った場合には、出張に要する実費を申し受けます。
- ご転居の場合は、事前にお買い求めの販売店にご相談ください。
- ご贈答品等で、本保証書に記入してあるお買い求めの販売店に修理が依頼できない場合には、裏面記載のフリーダイヤルまでご連絡ください。
- 本書は日本国内においてのみ有効です。
- 本書は再発行いたしませんので紛失しないよう大切に保管してください。
- 本書の提示がない場合、または必要事項の記載がない場合、あるいは字句を書き換えられた場合は有料修理となります。

●次の場合は保証期間内でも有料修理になります。

- (1)住宅用途以外で使用した場合の不具合
- (2)使用者が適切な使用、維持管理を行わなかったことに起因する不具合
- (3)一般家庭用以外(業務用)に使用されたことに起因する不具合
- (4)専門業者以外による修理、改造等に起因する不具合
- (5)弊社が定める取付設置説明書等に基づかない施工、専門業者以外による移動・分解等に起因する不具合
- (6)建設躯体の変形等、住宅部品本体以外の不具合に起因する当該住宅部品の不具合、塗装の色あせ等の経年変化、または使用に伴う摩耗等により生じる外観上の現象
- (7)海岸付近、温泉地等の地域における腐食性の空気環境に起因する不具合
- (8)犬・猫・ねずみ・昆虫等の動物の行為、及び植物の侵入等に起因する不具合
- (9)火災・爆発・凍結等の事故、台風・落雷・地震・噴火・洪水・津波等の天変地異、または戦争・暴動等の破壊行為による不具合
- (10)消耗部品の消耗に起因する不具合
- (11)給水・給湯配管等の錆や異物流入に起因する不具合
- (12)地下水、井戸水、温泉水等を給水したことに起因する不具合
- (13)公害による不具合
- (14)電気・水・燃料等の供給トラブル等に起因する不具合
- (15)指定規格以外の電気・燃料・熱媒等を使用したことに起因する不具合

修理メモ

●お客様へ

- この保証書は本書に明示した期間・条件のもとにおいて無料修理をお約束するものです。従って、この保証書によって保証書を発行している者(保証責任者)、及びそれ以外の事業者に対するお客様の法律上の権利を制限するものではありません。
- 保証期間経過後の修理などについてご不明の場合は、お買い求めの販売店、または裏面記載のフリーダイヤルまでご連絡ください。
- お客様にご記入いただいた保証書の控えは、保証期間内のサービス活動、及びその後の安全点検活動のために記載内容を利用させていただく場合がございますので、ご了承ください。