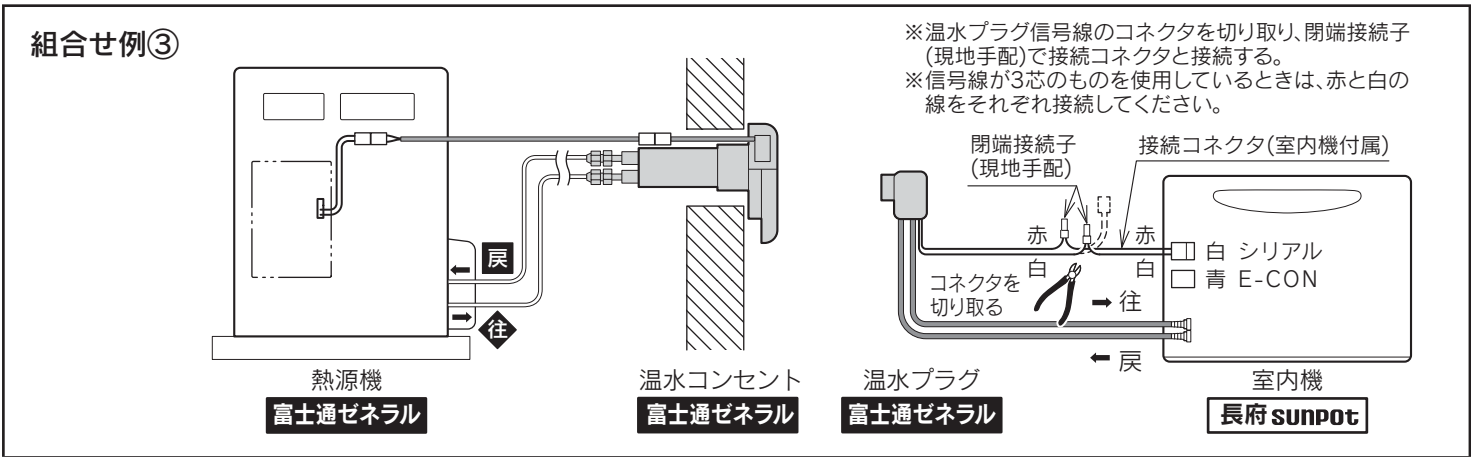
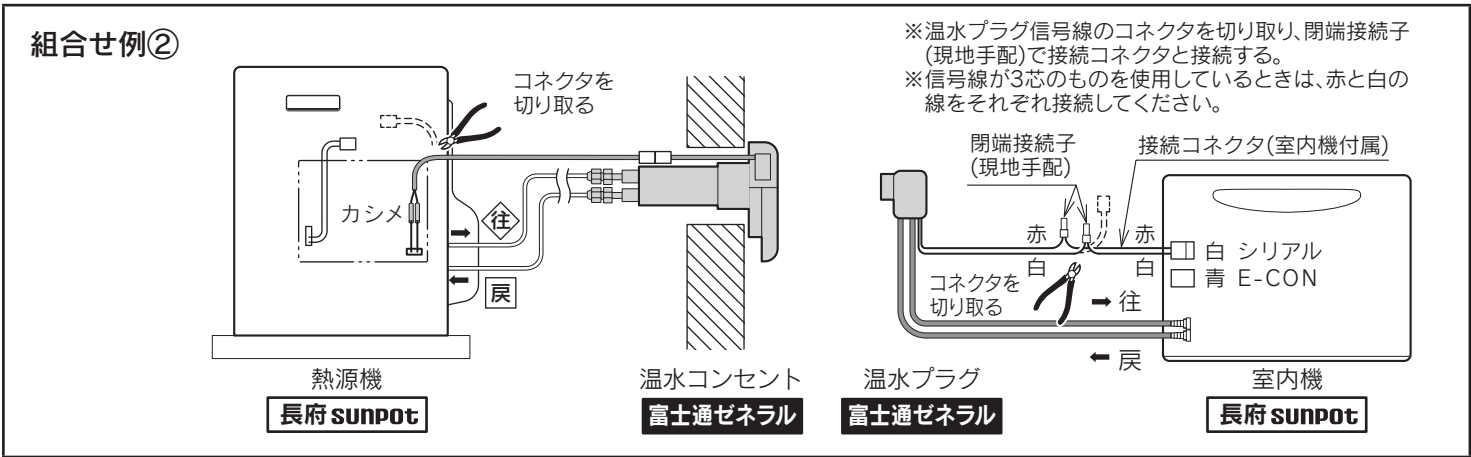
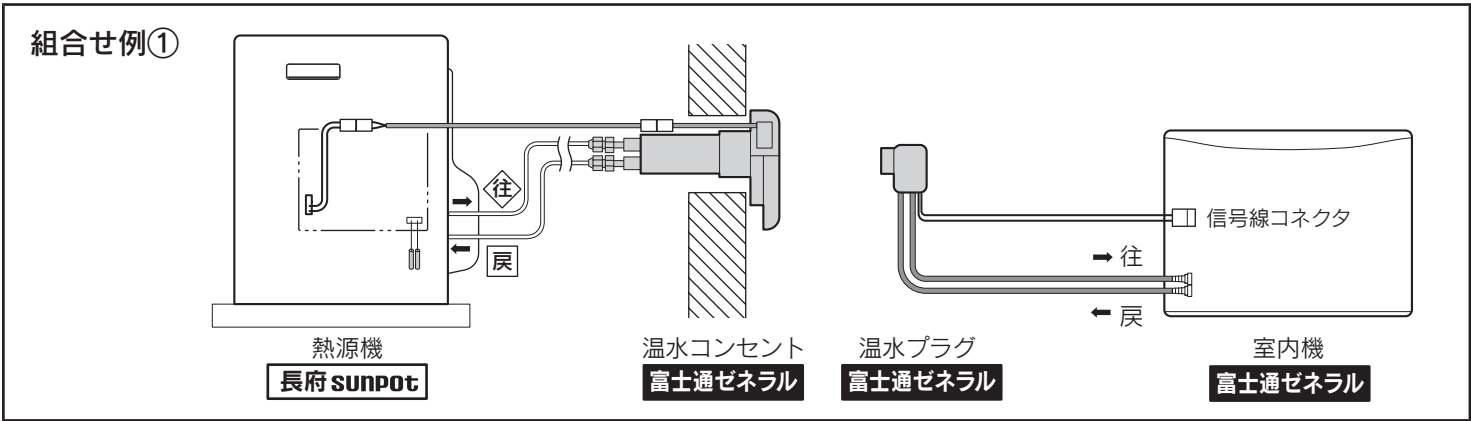
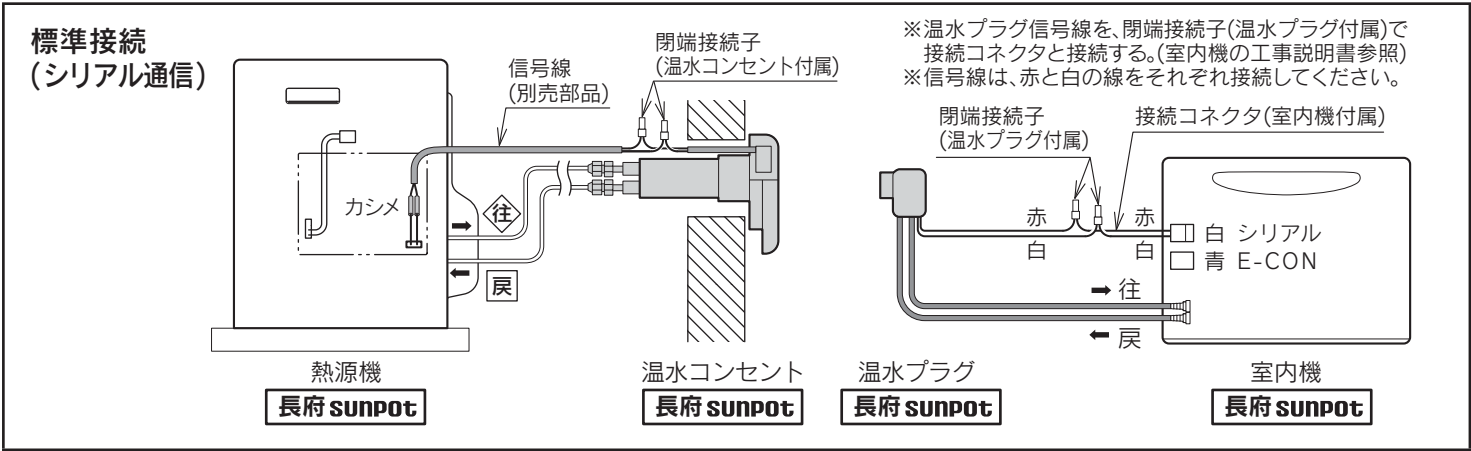


長府 sunpot- 富士通ゼネラル 接続互換表

- 熱源機、室内機、温水コンセントおよび温水プラグの接続互換性は下図の通りです。
- 温水コンセントと温水プラグは必ず同メーカー品を使用してください。
(混在すると流れが逆になり、動作不良となります。)
- 温水コンセントと温水プラグの往・戻は、メーカーにより異なりますので温水コンセントと熱源機および温水プラグと室内機の往・戻表示を合わせて接続してください。



警報互換表 (長府 sunpot 熱源機 - 富士通ゼネラル 室内機)

- 熱源機に関する異常・故障を、エラーコードで室内機にも表示します。
- 組合せ例①(熱源機は長府(**SUNPOT**)製、室内機は富士通ゼネラル製)の場合、室内機に表示するエラーコードは熱源機の取扱説明書に記載されている「確認・処置」と内容が異なります。下表の内容に置き換えて確認してください。
- 室内機に関するエラーコードは、室内機の取扱説明書を参照してください。

富士通ゼネラル製の製品を含む場合		熱源機も室内機も長府 (SUNPOT) 製の場合		
室内機に表示する エラーコード	説明	説明	熱源機に表示する エラーコード	室内機に表示する エラーコード
E01	シスターンタンク水量 検知作動	水位異常低下	430	43
E02	対震自動消火装置作動 (感震器作動)	対震自動消火装置作動 (感震器作動)	100	10
E03	点火ミス (燃料切れ)	着火ミス	110	11
		途中失火	120	12
E04	燃焼不良	缶体温度低温検知	020	02
E05	過熱防止装置作動	バーナー温度ヒューズ断線	140	14
		過熱防止装置作動 熱交温度ヒューズ断線	150	15
E06	炎検出異常	炎検出異常	720	72
E07	気化ヒータ温度異常	気化器ヒータ過通電	520	52
		気化器ヒータ断線検知	530	53
E08		気化器温度異常低下	540	54
E09	送風機異常	送風機異常	610	61
E10		ドレン水排水異常 (※3) (中和器異常)	290	29
E11		制御基板 (記憶回路) 異常	731	73
		制御基板 (記憶回路) 異常 (サブ基板)	732	
		制御基板 (記憶回路) 異常 (制御基板+サブ基板)	733	
E12	温水サーミスタ異常	温水サーミスタ異常	320	32
E13	バーナサーミスタ異常	バーナサーミスタ異常	470	47
E14	給気サーミスタ異常	外気温サーミスタ異常(警告)(※3)	301	30 ⇄ 通常 (交互表示)
E15	—	その他の警報 (※1)	— (※1)	— (※1)
E16	気化ヒータ温度異常	—	—	—
E17	循環異常	循環ポンプ異常	640	64
E18	電源周波数異常	再点火防止機能作動	130	13
E19	温水サーミスタ B 異常	中和器寿命 (※3)	930	93
E23	通信接続異常	通信接続異常	—	A5 C5
—	—	点検時期のお知らせ(警告)	888	88 ⇄ 通常 (交互表示)
水補給ランプ点灯	水位異常 (警告)	水位異常低下 (警告)	420	給水 点滅
運転ランプ点滅	油切れ予告 (警告)	中和器寿命 (警告)(※2・※3)	920	92 ⇄ 通常 (交互表示)

※1 熱源機制御基板の表示を確認してください。
※2 熱源機制御基板の表示を確認してください。
(給油のお知らせではありません。)
※3 熱源機がCUES-E673CSO A1のみ。